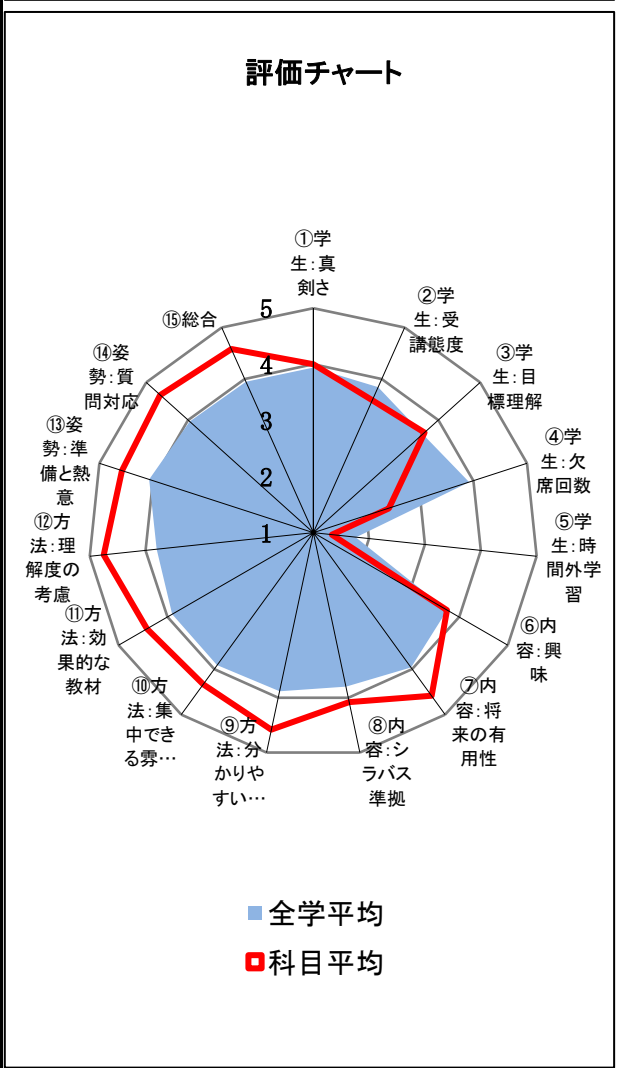
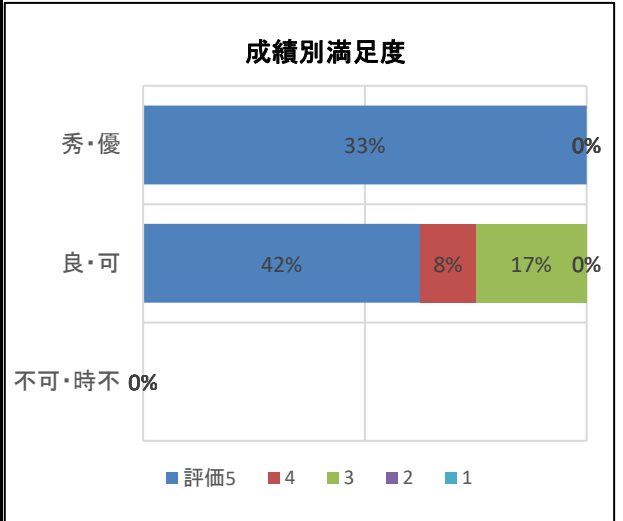
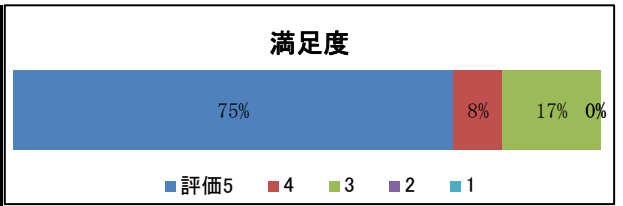


講義名	パソコン演習 (応用) e	後期	受講者数	28人
担当教員名	加藤 隆広	2単位	回答率	43%

分野別平均値・統計データ (±:標準誤差) (全学平均)	受講態度	授業内容	授業方法	教員姿勢	満足度	GPCA	単位授与率	時不率	平均出席率
	2.9(±0.2)	4.1(±0.2)	4.5(±0.1)	4.6(±0.1)	4.6(±0.2)	2.0	82.4%	0.0%	27.6%
	2.7	3.8	3.9	4.0	3.9	2.4	84.6%	9.5%	70.6%

		5 非常に 思う	4	3 どちら いえない	2	1 全く 思わない	平均 上段: この科目 下段: 全学
学生受講態度	① あなたはこの科目を真剣に学びましたか	3人	6人	3人	0人	0人	4 (±0.2) (3.9)
	② 受講態度はよかったと思いますか	2人	3人	7人	0人	0人	3.6 (±0.2) (3.8)
	③ あなたは、この授業の到達目標等を理解していますか	1人	7人	3人	1人	0人	3.7 (±0.2) (3.6)
	④ あなたは、この授業を何回くらい欠席しましたか (公欠除く)	0回	1回	2回	3~4回	5回以上	3 (±0.4) (1.2)
	⑤ あなたは、この授業に関して、どのくらいの時間授業外学習を行いましたか (一週間あたりの時間)	240分以上	~240分	~120分	~60分	0分	0.3 (±0.2) (0.9)
授業内容	⑥ 授業はあなたの興味を引きましたか	3人	5人	2人	2人	0人	3.8 (±0.3) (3.8)
	⑦ 授業内容は将来役に立つと思いますか	9人	1人	2人	0人	0人	4.6 (±0.2) (4.0)
	⑧ 授業はシラバスに沿った内容でしたか	5人	3人	4人	0人	0人	4.1 (±0.3) (3.8)
授業方法	⑨ 教員の説明は分かりやすかったですか	8人	3人	1人	0人	0人	4.6 (±0.2) (3.9)
	⑩ 授業に集中できる雰囲気 が保たれていたと思いますか	5人	6人	1人	0人	0人	4.3 (±0.2) (3.9)
	⑪ 授業で使用された教材は効果的だったと思いますか	6人	5人	1人	0人	0人	4.4 (±0.2) (3.9)
	⑫ 教員は学生の理解度を考慮しながら授業を進めましたか	10人	1人	1人	0人	0人	4.8 (±0.2) (3.8)
教員姿勢	⑬ 教員は十分な準備をし、熱意を持って授業をしましたか	8人	3人	1人	0人	0人	4.6 (±0.2) (4.1)
	⑭ 教員は学生の質問・相談に対し適切に対応しましたか	9人	2人	1人	0人	0人	4.7 (±0.2) (4.0)
	⑮ 受講生として、この授業全体の満足度を5段階でしてください。	満足	どちらでもない	どちらでもない	不満		4.6 (±0.2) (3.9)



講義名	パソコン演習（応用）e	自由記述項目まとめ
<p><b>F. 授業全体の満足度の理由を記述してください。</b></p> <ul style="list-style-type: none"> <li>・わからない所もすぐおしえてくれてよかったと思ったから。</li> <li>・分からない所を丁寧に教えてくれた。</li> <li>・将来に役立ちそう。</li> <li>・タイプが早くなった。</li> <li>・わからなくてもきちんと教えてくれるし、とにかく優しい！</li> <li>・楽しくできた。</li> <li>・パソコンむずかしい。</li> <li>・後期の講義で1番頑張れた講義。パソコンが好きだから楽しかった。</li> <li>・楽しかった。</li> <li>・丁寧に教えてくれたので。</li> </ul>		
<p><b>G. この授業の改善すべき点や良かった点を記述してください。</b></p> <ul style="list-style-type: none"> <li>・わからない所もすぐおしえてくれてよかったと思ったから。</li> <li>・分からない所を丁寧に教えてくれた。</li> <li>・将来に役立ちそう。</li> <li>・タイプが早くなった。</li> <li>・わからなくてもきちんと教えてくれるし、とにかく優しい！</li> <li>・楽しくできた。</li> <li>・パソコンむずかしい。</li> <li>・後期の講義で1番頑張れた講義。パソコンが好きだから楽しかった。</li> <li>・楽しかった。</li> <li>・楽しかった。</li> </ul>		