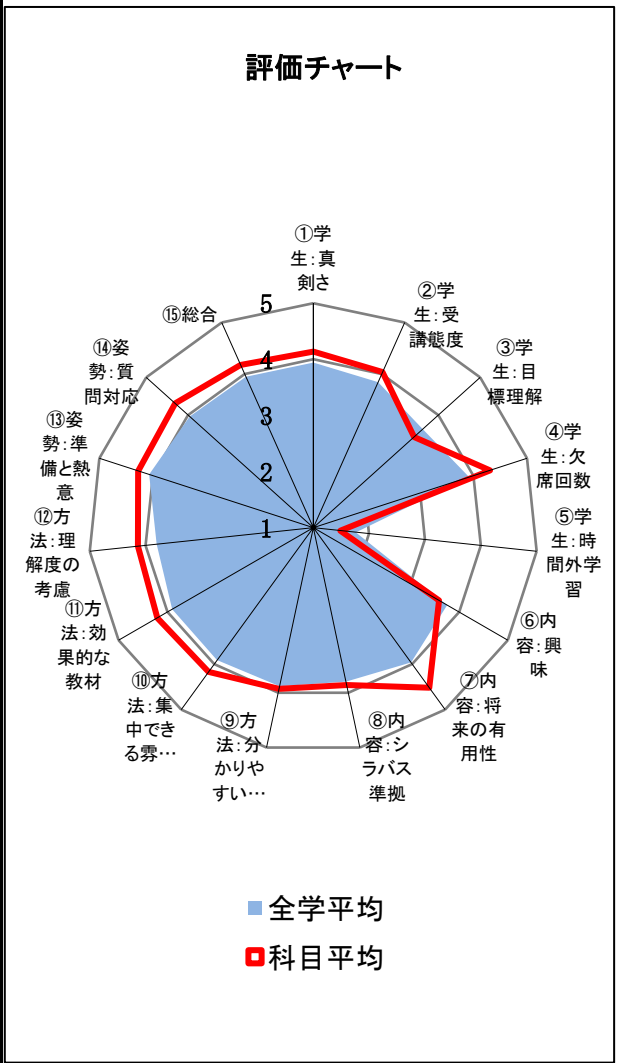
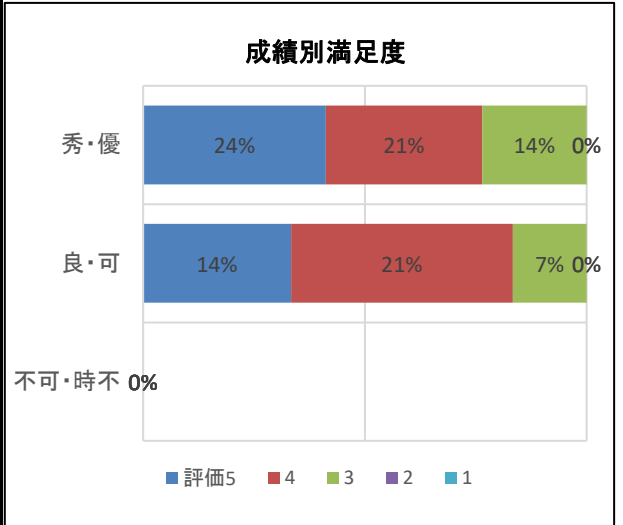
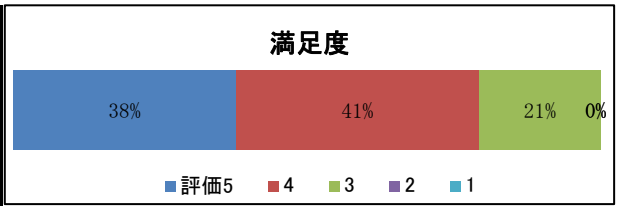


講義名	インターネット入門 a【9～16週】	前2期	受講者数	42人
担当教員名	加藤 隆広	1単位	回答率	69%

分野別平均値・統計データ (±:標準誤差) (全学平均)	受講態度	授業内容	授業方法	教員姿勢	満足度	GPCA	単位授与率	時不率	平均出席率
	2.6(±0.2)	4(±0.1)	4.1(±0.1)	4.3(±0.1)	4.2(±0.1)	2.3	85.4%	14.6%	55.1%
	2.7	3.8	3.9	4.0	3.9	2.4	84.6%	9.5%	70.6%

	5 非常に 思う	4	3 どちら いえない	2	1 全く 思わない	平均 上段: この科目 下段: 全学	
学生受講態度	① あなたはこの科目を真剣に学びましたか	12人	9人	8人	0人	0人	4.1 (±0.2)
		41.4%	31.0%	27.6%	0.0%	0.0%	(3.9)
	② 受講態度はよかったと思いますか	9人	13人	6人	1人	0人	4 (±0.2)
		31.0%	44.8%	20.7%	3.4%	0.0%	(3.8)
	③ あなたは、この授業の到達目標等を理解していますか	6人	8人	11人	2人	0人	3.4 (±0.2)
	20.7%	27.6%	37.9%	6.9%	0.0%	(3.6)	
④ あなたは、この授業を何回くらい欠席しましたか(公欠除く)	0回	1回	2回	3~4回	5回以上		0.7 (±0.2)
	16人	7人	5人	1人	0人		(1.2)
⑤ あなたは、この授業に関し、どのくらいの時間授業外学習を行いましたか(一週間あたりの時間)	240分以上	~240分	~120分	~60分	0分		0.6 (±0.3)
	1人	0人	0人	10人	18人		(0.9)
授業内容	⑥ 授業はあなたの興味を引きましたか	6人	10人	10人	1人	2人	3.6 (±0.2)
		20.7%	34.5%	34.5%	3.4%	6.9%	(3.8)
	⑦ 授業内容は将来役に立つと思いますか	18人	10人	0人	0人	1人	4.5 (±0.2)
	62.1%	34.5%	0.0%	0.0%	3.4%	(4.0)	
⑧ 授業はシラバスに沿った内容でしたか	5人	15人	9人	0人	0人		3.9 (±0.1)
		17.2%	51.7%	31.0%	0.0%	0.0%	(3.8)
授業方法	⑨ 教員の説明は分かりやすかったですか	9人	11人	7人	2人	0人	3.9 (±0.2)
		31.0%	37.9%	24.1%	6.9%	0.0%	(3.9)
	⑩ 授業に集中できる雰囲気は保たれていたと思いますか	12人	11人	5人	1人	0人	4.2 (±0.2)
		41.4%	37.9%	17.2%	3.4%	0.0%	(3.9)
	⑪ 授業で使用された教材は効果的だったと思いますか	12人	12人	4人	1人	0人	4.2 (±0.2)
	41.4%	41.4%	13.8%	3.4%	0.0%	(3.9)	
⑫ 教員は学生の理解度を考慮しながら授業を進めましたか	11人	11人	7人	0人	0人		4.1 (±0.1)
		37.9%	37.9%	24.1%	0.0%	0.0%	(3.8)
教員姿勢	⑬ 教員は十分な準備をし、熱意を持って授業をしましたか	12人	13人	4人	0人	0人	4.3 (±0.1)
		41.4%	44.8%	13.8%	0.0%	0.0%	(4.1)
⑭ 教員は学生の質問・相談に対し適切に対応しましたか	12人	14人	3人	0人	0人		4.3 (±0.1)
		41.4%	48.3%	10.3%	0.0%	0.0%	(4.0)
⑮ 受講生として、この授業全体の満足度を5段階でしてください。	満足	どちらでもない	不満				4.2 (±0.1)
	11人	12人	6人	0人	0人		(3.9)



講 義 名	インターネット入門 a 【9～16週】	自由記述項目まとめ
<p>F. 授業全体の満足度の理由を記述してください。</p> <ul style="list-style-type: none"> ・授業内容がわかりやすく、平均的にやりやすかったので。 ・表づくりを学番で決めるのは良いが、休む人や全くできない人が多く、ほぼ毎度私が作っていたから。 ・将来必ず役に立つと思うし、学んでいてよかったなと思ったから。 ・元々、やり方を知っていたため。 ・毎回、生徒たちから質問されまくって大変そうでした。ですが、一人一人にしっかりと対応してあげていました。丁寧で親切な先生で良かったです。 ・表(?)、Excel(?) を作ること。 ・授業に集中できる環境だったから。 ・グループワークで足を引っ張ってしまうのではないかと考えたけれど、しっかり出来てよかった。 ・わからないことも多かったけど、勉強になりました。 ・内容が面白く説明もわかりやすかったので4に○をつけました。 ・将来役立つことが勉強できました。 ・ネットの知識が上がった。 ・良かった(・<) ・授業内容がわかりやすかったため。 ・ちょっと難しいところがあったなあと思いました。 ・わかりやすかったです。 ・グラフをみんなで協力してやるのは楽しかった。 ・グループ作業が多く、グループごとに評価するのにグループが最初から決められていた。授業は分かりやすくパソコンにほとんど触った事がなくても困らなかった。 ・分かりやすい授業だった。 ・スマホのキーボードを変えたりしました。そうしたらタイピング少しはよくなりました。 		
<p>G. この授業の改善すべき点や良かった点を記述してください。</p> <ul style="list-style-type: none"> ・授業内容がわかりやすく、平均的にやりやすかったので。 ・表づくりを学番で決めるのは良いが、休む人や全くできない人が多く、ほぼ毎度私が作っていたから。 ・将来必ず役に立つと思うし、学んでいてよかったなと思ったから。 ・元々、やり方を知っていたため。 ・毎回、生徒たちから質問されまくって大変そうでした。ですが、一人一人にしっかりと対応してあげていました。丁寧で親切な先生で良かったです。 ・表(?)、Excel(?) を作ること。 ・授業に集中できる環境だったから。 ・グループワークで足を引っ張ってしまうのではないかと考えたけれど、しっかり出来てよかった。 ・わからないことも多かったけど、勉強になりました。 ・内容が面白く説明もわかりやすかったので4に○をつけました。 ・将来役立つことが勉強できました。 ・ネットの知識が上がった。 ・良かった(・<) ・授業内容がわかりやすかったため。 ・ちょっと難しいところがあったなあと思いました。 ・わかりやすかったです。 ・グラフをみんなで協力してやるのは楽しかった。 ・グループ作業が多く、グループごとに評価するのにグループが最初から決められていた。授業は分かりやすくパソコンにほとんど触った事がなくても困らなかった。 ・分かりやすい授業だった。 ・スマホのキーボードを変えたりしました。そうしたらタイピング少しはよくなりました。 ・ないです。 		