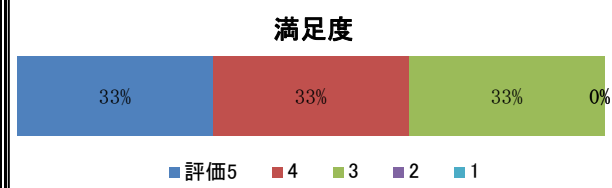


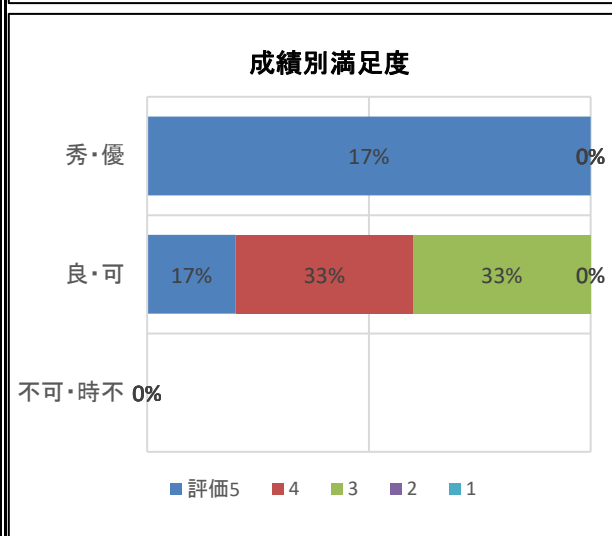
講義名	インターネット入門 r (再履修) 【9～16週】	前2期	受講者数	6人
担当教員名	桜井 栄一	1単位	回答率	100%

分野別平均値・統計データ (±:標準誤差) (全学平均)	受講態度	授業内容	授業方法	教員姿勢	満足度	GPCA	単位授与率	時不率	平均出席率
	2.8(±0.3)	4.1(±0.2)	4.3(±0.2)	4.3(±0.2)	4(±0.4)	1.7	53.8%	46.2%	79.2%
	2.7	3.8	3.9	4.0	3.9	2.4	84.6%	9.5%	70.6%

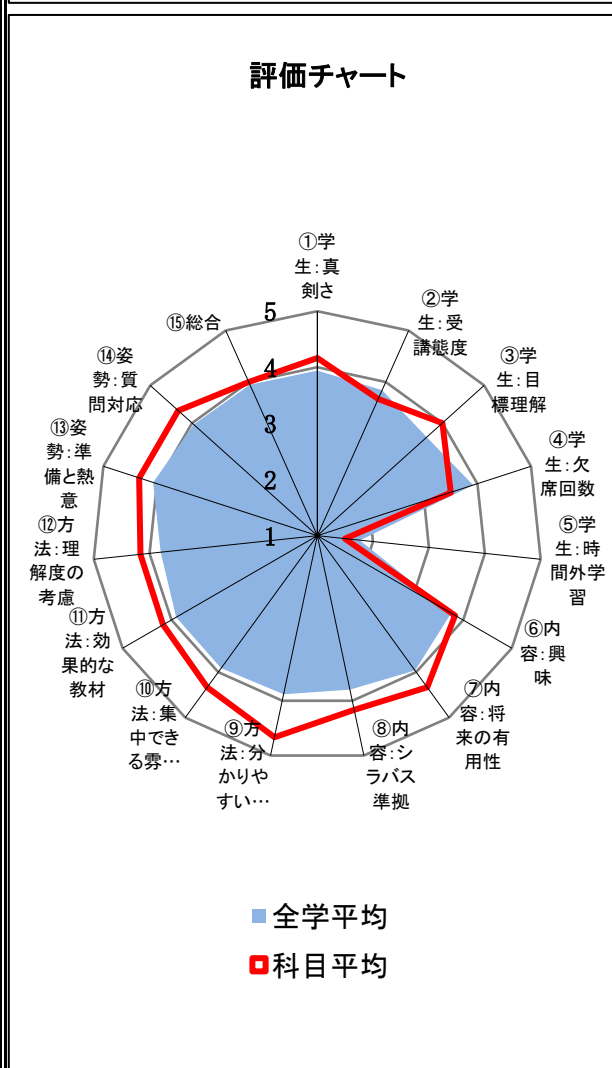
	5 非常に思う					4				3 どちら いえない			2		1 全く 思わない	平均 上段: この科目 下段: 全学
	5	4	3	2	1	5	4	3	2	1	5	4	3	2	1	
	2人	3人	1人	0人	0人	33.3%	50.0%	16.7%	0.0%	0.0%	4.2 (±0.3)					



学生受講態度	5 非常に思う					4				3 どちら いえない			2		1 全く 思わない	平均 (±)
	5	4	3	2	1	5	4	3	2	1	5	4	3	2	1	
① あなたはこの科目を真剣に学びましたか	2人	3人	1人	0人	0人	33.3%	50.0%	16.7%	0.0%	0.0%	4.2 (±0.3)					
② 受講態度はよかったと思いますか	1人	2人	3人	0人	0人	16.7%	33.3%	50.0%	0.0%	0.0%	3.7 (±0.3)					
③ あなたは、この授業の到達目標等を理解していますか	1人	4人	1人	0人	0人	16.7%	66.7%	16.7%	0.0%	0.0%	4 (±0.3)					
④ あなたは、この授業を何回くらい欠席しましたか(公欠除く)	0回	1回	2回	3~4回	5回以上	16.7%	33.3%	33.3%	16.7%	0.0%	1.6 (±0.5)					
⑤ あなたは、この授業に関し、どのくらいの時間授業外学習を行いましたか(一週間あたりの時間)	240分以上	~240分	~120分	~60分	0分	0.0%	0.0%	0.0%	50.0%	50.0%	0.5 (±0.2)					



授業内容	5 非常に思う					4				3 どちら いえない			2		1 全く 思わない	平均 (±)
	5	4	3	2	1	5	4	3	2	1	5	4	3	2	1	
⑥ 授業はあなたの興味を引きましたか	2人	1人	3人	0人	0人	33.3%	16.7%	50.0%	0.0%	0.0%	3.8 (±0.4)					
⑦ 授業内容は将来役に立つと思いますか	2人	4人	0人	0人	0人	33.3%	66.7%	0.0%	0.0%	0.0%	4.3 (±0.2)					
⑧ 授業はシラバスに沿った内容でしたか	2人	3人	1人	0人	0人	33.3%	50.0%	16.7%	0.0%	0.0%	4.2 (±0.3)					



講 義 名	インターネット入門 r (再履修) 【9～16週】	自由記述項目まとめ
<p>F. 授業全体の満足度の理由を記述してください。</p> <ul style="list-style-type: none"> ・休む日があったが出席した日はしっかり出来ました。 ・とくに無し。 ・分からない所があった時に教えてくれたのでうれしかったです。 ・先生の説明がわかりやすい。 		
<p>G. この授業の改善すべき点や良かった点を記述してください。</p> <ul style="list-style-type: none"> ・休む日があったが出席した日はしっかり出来ました。 ・とくに無し。 ・分からない所があった時に教えてくれたのでうれしかったです。 ・先生の説明がわかりやすい。 ・同じく。 		