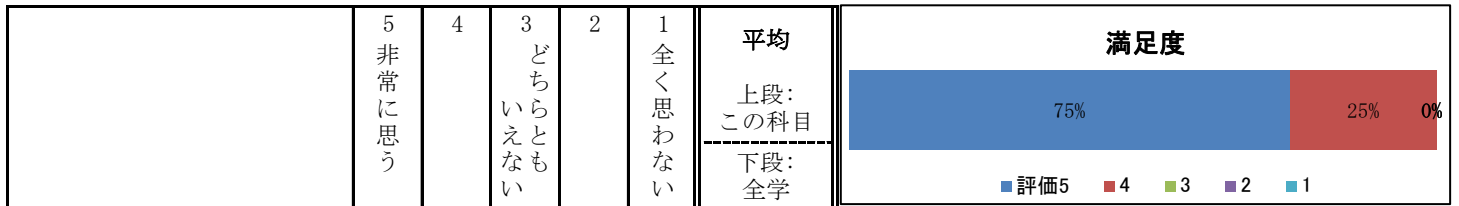
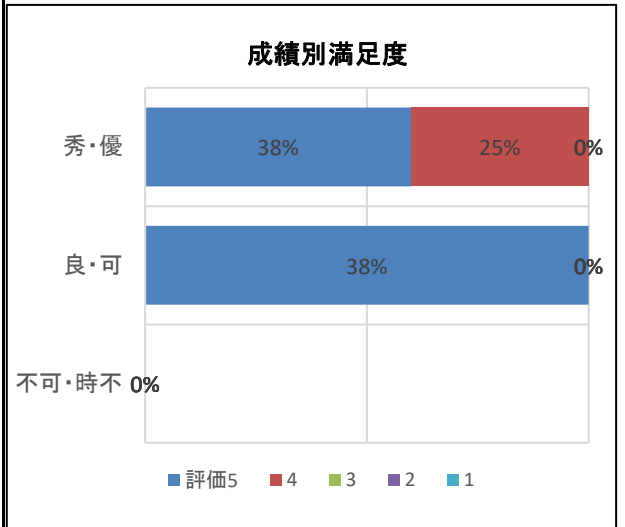


講義名	運動生理学演習 b	後期	受講者数	15人
担当教員名	山根 基	2単位	回答率	53%

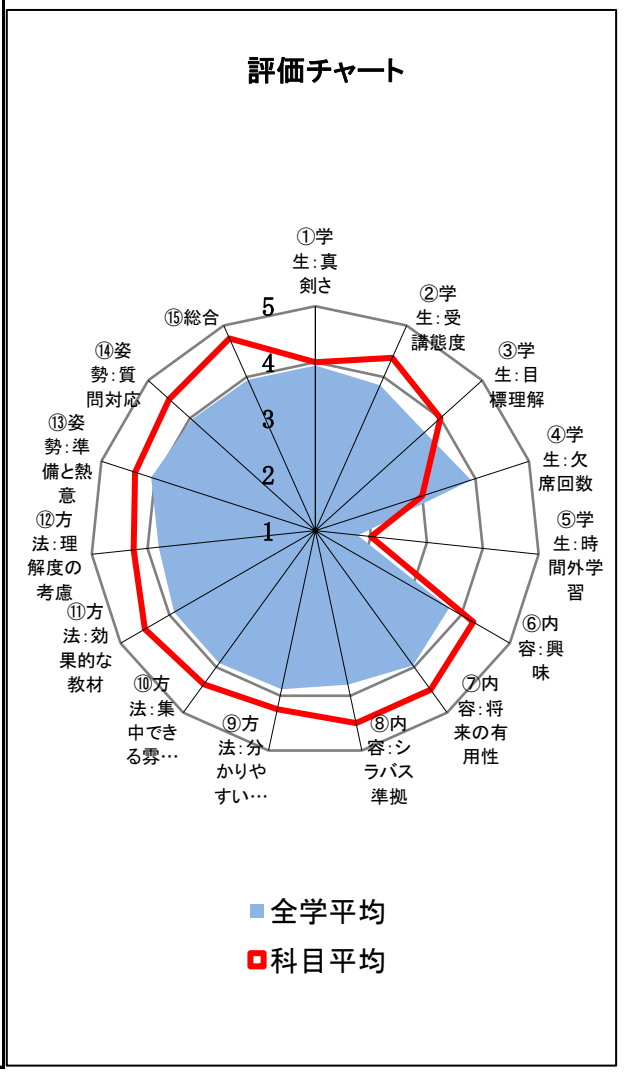
分野別平均値・統計データ (±:標準誤差) (全学平均)	受講態度	授業内容	授業方法	教員姿勢	満足度	GPCA	単位授与率	時不率	平均出席率
	3.1(±0.3)	4.4(±0.1)	4.3(±0.1)	4.4(±0.2)	4.8(±0.2)	2.1	68.8%	25.0%	55.6%
	2.7	3.8	3.9	4.0	3.9	2.4	84.6%	9.5%	70.6%



学生受講態度	質問内容	評価					平均 (±)
		5	4	3	2	1	
① あなたはこの科目を真剣に学びましたか	3人	4人	0人	0人	1人	4 (±0.5)	
	37.5%	50.0%	0.0%	0.0%	12.5%	(3.9)	
	② 受講態度はよかったと思いますか	4人	3人	1人	0人	0人	4.4 (±0.3)
		50.0%	37.5%	12.5%	0.0%	0.0%	(3.8)
	③ あなたは、この授業の到達目標等を理解していますか	2人	4人	2人	0人	0人	4 (±0.3)
25.0%		50.0%	25.0%	0.0%	0.0%	(3.6)	
④ あなたは、この授業を何回くらい欠席しましたか(公欠除く)	0回	1回	2回	3~4回	5回以上	2.3 (±0.6)	
	2人	1人	0人	5人	0人	(1.2)	
⑤ あなたは、この授業に関し、どのくらいの時間授業外学習を行いましたか(一週間あたりの時間)	240分以上	~240分	~120分	~60分	0分	1 (±0.3)	
	0人	0人	2人	4人	2人	(0.9)	



授業内容	質問内容	評価					平均 (±)
		5	4	3	2	1	
⑥ 授業はあなたの興味を引きましたか	3人	4人	1人	0人	0人	4.3 (±0.3)	
	37.5%	50.0%	12.5%	0.0%	0.0%	(3.8)	
⑦ 授業内容は将来役に立つと思いますか	4人	4人	0人	0人	0人	4.5 (±0.2)	
	50.0%	50.0%	0.0%	0.0%	0.0%	(4.0)	
⑧ 授業はシラバスに沿った内容でしたか	4人	4人	0人	0人	0人	4.5 (±0.2)	
	50.0%	50.0%	0.0%	0.0%	0.0%	(3.8)	



授業方法	質問内容	評価					平均 (±)
		5	4	3	2	1	
⑨ 教員の説明は分かりやすかったですか	3人	4人	1人	0人	0人	4.3 (±0.3)	
	37.5%	50.0%	12.5%	0.0%	0.0%	(3.9)	
⑩ 授業に集中できる雰囲気 が保たれていたと思いま すか	4人	3人	1人	0人	0人	4.4 (±0.3)	
	50.0%	37.5%	12.5%	0.0%	0.0%	(3.9)	
⑪ 授業で使用された教材 は効果的だったと思いま すか	5人	2人	1人	0人	0人	4.5 (±0.3)	
	62.5%	25.0%	12.5%	0.0%	0.0%	(3.9)	
⑫ 教員は学生の理解度を 考慮しながら授業を進め ましたか	3人	4人	1人	0人	0人	4.3 (±0.3)	
	37.5%	50.0%	12.5%	0.0%	0.0%	(3.8)	

教員姿勢	質問内容	評価					平均 (±)
		5	4	3	2	1	
⑬ 教員は十分な準備をし、 熱意を持って授業をしま したか	4人	3人	1人	0人	0人	4.4 (±0.3)	
	50.0%	37.5%	12.5%	0.0%	0.0%	(4.1)	
⑭ 教員は学生の質問・相談 に対し適切に対応しまし たか	5人	2人	1人	0人	0人	4.5 (±0.3)	
	62.5%	25.0%	12.5%	0.0%	0.0%	(4.0)	
⑮ 受講生として、この授業 全体の満足度を5段階で してください。	満足	どちらでもない	不満			4.8 (±0.2)	
	6人	2人	0人	0人	0人	(3.9)	

講 義 名	運動生理学演習 b	自由記述項目まとめ
<p>F. 授業全体の満足度の理由を記述してください。</p> <ul style="list-style-type: none">・なし。・少人数でよかった。・運動のことを詳しくやったのですごく楽しかったです。		
<p>G. この授業の改善すべき点や良かった点を記述してください。</p> <ul style="list-style-type: none">・なし。・少人数でよかった。・女子が少なくデータがなかったので、レポートが少しやりづらかった。		