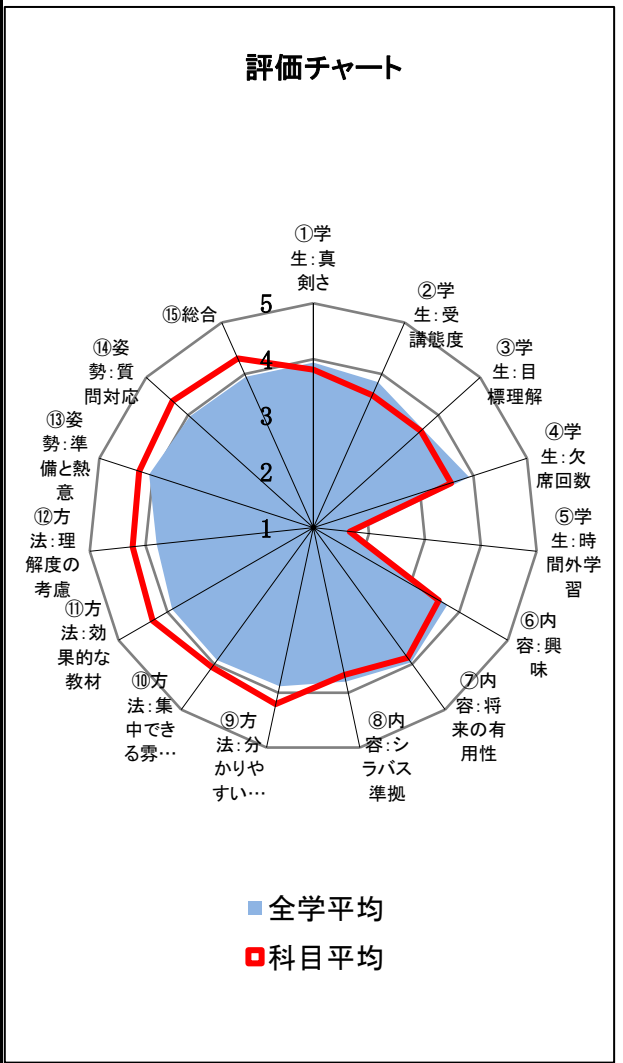
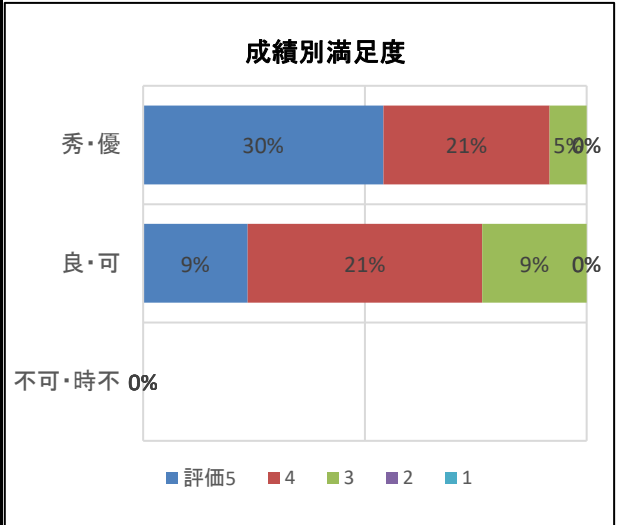
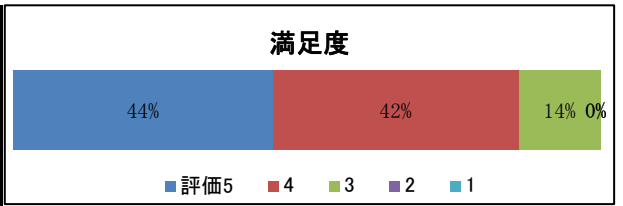


講義名	心理統計学(応用)	後期	受講者数	0人
担当教員名	永井 靖人	2単位	回答率	0%

分野別平均値・統計データ (±:標準誤差) (全学平均)	受講態度	授業内容	授業方法	教員姿勢	満足度	GPCA	単位授与率	時不率	平均出席率
	2.6(±0.1)	3.7(±0.1)	4.2(±0.1)	4.3(±0.1)	4.3(±0.1)	2.4	87.1%	8.1%	未入力
	2.7	3.8	3.9	4.0	3.9	2.4	84.6%	9.5%	70.6%

		5 非常に 思う	4	3 どちら いえない	2	1 全く 思わない	平均 上段: この科目 下段: 全学
学生受講態度	① あなたはこの科目を真剣に学びましたか	8人	21人	12人	2人	0人	3.8 (±0.1)
		18.6%	48.8%	27.9%	4.7%	0.0%	(3.9)
	② 受講態度はよかったと思いますか	5人	18人	17人	3人	0人	3.6 (±0.1)
		11.6%	41.9%	39.5%	7.0%	0.0%	(3.8)
	③ あなたは、この授業の到達目標等を理解していますか	6人	17人	16人	4人	0人	3.6 (±0.1)
	14.0%	39.5%	37.2%	9.3%	0.0%	(3.6)	
④ あなたは、この授業を何回くらい欠席しましたか(公欠除く)	0回	1回	2回	3~4回	5回以上		1.6 (±0.2)
	15人	5人	9人	13人	0人		(1.2)
⑤ あなたは、この授業に関し、どのくらいの時間授業外学習を行いましたか(一週間あたりの時間)	240分以上	~240分	~120分	~60分	0分		0.7 (±0.1)
	0人	0人	2人	24人	17人		(0.9)
授業内容	⑥ 授業はあなたの興味を引きましたか	3人	23人	13人	4人	0人	3.6 (±0.1)
		7.0%	53.5%	30.2%	9.3%	0.0%	(3.8)
	⑦ 授業内容は将来役に立つと思いますか	7人	24人	11人	1人	0人	3.9 (±0.1)
	16.3%	55.8%	25.6%	2.3%	0.0%	(4.0)	
⑧ 授業はシラバスに沿った内容でしたか	8人	14人	20人	1人	0人		3.7 (±0.1)
	18.6%	32.6%	46.5%	2.3%	0.0%		(3.8)
授業方法	⑨ 教員の説明は分かりやすかったですか	17人	20人	4人	2人	0人	4.2 (±0.1)
		39.5%	46.5%	9.3%	4.7%	0.0%	(3.9)
	⑩ 授業に集中できる雰囲気は保たれていたと思いますか	12人	23人	7人	1人	0人	4.1 (±0.1)
		27.9%	53.5%	16.3%	2.3%	0.0%	(3.9)
	⑪ 授業で使用された教材は効果的だったと思いますか	21人	15人	6人	1人	0人	4.3 (±0.1)
	48.8%	34.9%	14.0%	2.3%	0.0%	(3.9)	
⑫ 教員は学生の理解度を考慮しながら授業を進めましたか	18人	18人	6人	1人	0人		4.2 (±0.1)
	41.9%	41.9%	14.0%	2.3%	0.0%		(3.8)
教員姿勢	⑬ 教員は十分な準備をし、熱意を持って授業をしましたか	20人	14人	9人	0人	0人	4.3 (±0.1)
		46.5%	32.6%	20.9%	0.0%	0.0%	(4.1)
⑭ 教員は学生の質問・相談に対し適切に対応しましたか	22人	15人	6人	0人	0人		4.4 (±0.1)
	51.2%	34.9%	14.0%	0.0%	0.0%		(4.0)
⑮ 受講生として、この授業全体の満足度を5段階でしてください。	満足	どちらでもない	不満				4.3 (±0.1)
	19人	18人	6人	0人	0人		(3.9)
	44.2%	41.9%	14.0%	0.0%	0.0%		



講義名	心理統計学（応用）	自由記述項目まとめ
<p>F. 授業全体の満足度の理由を記述してください。</p> <ul style="list-style-type: none"> ・おもしろい授業だったから。（内容・先生ともに）授業の雰囲気も好きだった。和気あいあいとしていた。 ・やってみて楽しかった。 ・教え方がていねいでわかりやすかったからです。 ・先生の説明が全体的にわかりやすかったから。 ・学生の理解度にとっても配慮してくれたため。 ・スライドがすごくわかりやすかったです。 ・面白かったです。さっぱり分からない所もわかりやすかったです。 ・パソコン使って計算したりして、手ごたえあったのでとても満足しました。 ・やり方をプリントでもらったのでわかりやすかった。 ・優しくていねいに教えてくれたため。 ・丁寧に教えてくださった。 ・分からない事があった場合、聞きに行くときちんとわかりやすくおしえてくださる。 ・わかりやすかった。 ・特に理由はないです。 ・かなり難しい内容でしたが、初めて知ることができたため。 ・統計学は将来的にも役に立つので。 ・先生の説明わかりやすかった。やさしい。内容は難しかったです。 ・先生の説明がわかりやすく、とても面白い授業でした。 ・心理統計は将来必要なのでがんばりたいと思います。 ・1つ1つ丁寧に説明してくれて、資料もつくってくれたりして、とてもわかりやすかった。 ・とても受けやすい授業でした。 ・パソコンや黒板を使ったわかりやすい説明がありがたいです。 ・説明がくわしくてわかりやすかった。 ・永井先生の熱心な授業で楽しく受けられたと思います。 ・授業自体は面白かったが進み方がおそすぎる。何もしていない時間が多かった。 ・先生の説明がわかりやすかったです。 ・授業自体が楽しかった。同じような問題を何回もやって、分かるまで教えてくれた。 ・ていねいに教えてくださるところ。 ・わかりやすかった。たんじゅんによかった。 		
<p>G. この授業の改善すべき点や良かった点を記述してください。</p> <ul style="list-style-type: none"> ・おもしろい授業だったから。（内容・先生ともに）授業の雰囲気も好きだった。和気あいあいとしていた。 ・やってみて楽しかった。 ・教え方がていねいでわかりやすかったからです。 ・先生の説明が全体的にわかりやすかったから。 ・学生の理解度にとっても配慮してくれたため。 ・スライドがすごくわかりやすかったです。 ・面白かったです。さっぱり分からない所もわかりやすかったです。 ・パソコン使って計算したりして、手ごたえあったのでとても満足しました。 ・やり方をプリントでもらったのでわかりやすかった。 ・優しくていねいに教えてくれたため。 ・丁寧に教えてくださった。 ・分からない事があった場合、聞きに行くときちんとわかりやすくおしえてくださる。 ・わかりやすかった。 ・特に理由はないです。 ・かなり難しい内容でしたが、初めて知ることができたため。 ・統計学は将来的にも役に立つので。 ・先生の説明わかりやすかった。やさしい。内容は難しかったです。 ・先生の説明がわかりやすく、とても面白い授業でした。 ・心理統計は将来必要なのでがんばりたいと思います。 ・1つ1つ丁寧に説明してくれて、資料もつくってくれたりして、とてもわかりやすかった。 ・とても受けやすい授業でした。 ・パソコンや黒板を使ったわかりやすい説明がありがたいです。 ・説明がくわしくてわかりやすかった。 ・永井先生の熱心な授業で楽しく受けられたと思います。 ・授業自体は面白かったが進み方がおそすぎる。何もしていない時間が多かった。 ・先生の説明がわかりやすかったです。 ・授業自体が楽しかった。同じような問題を何回もやって、分かるまで教えてくれた。 ・ていねいに教えてくださるところ。 ・なし。 		