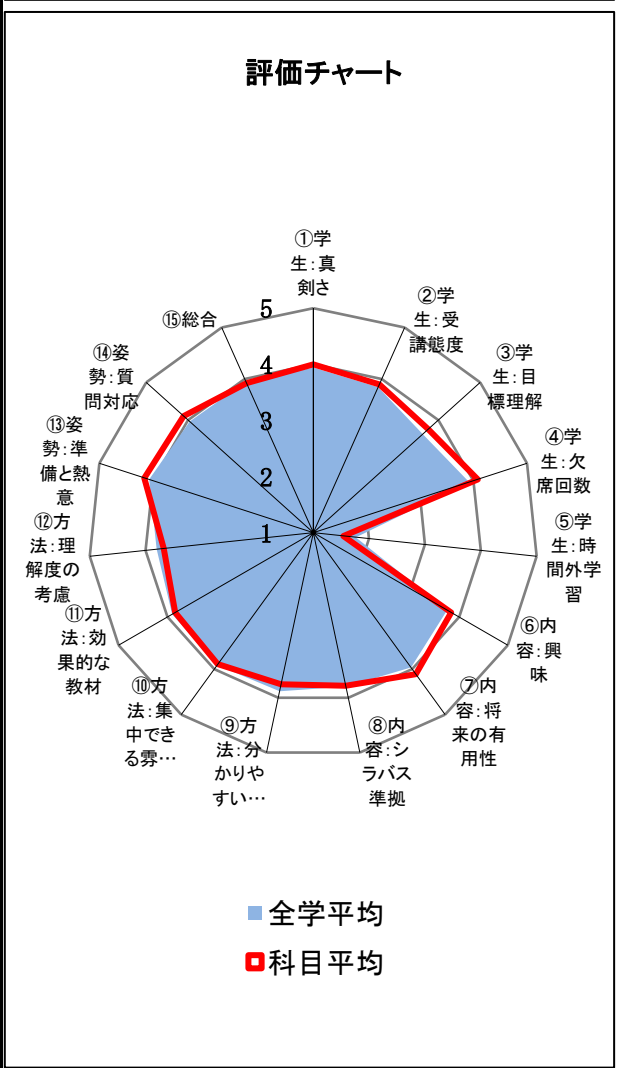
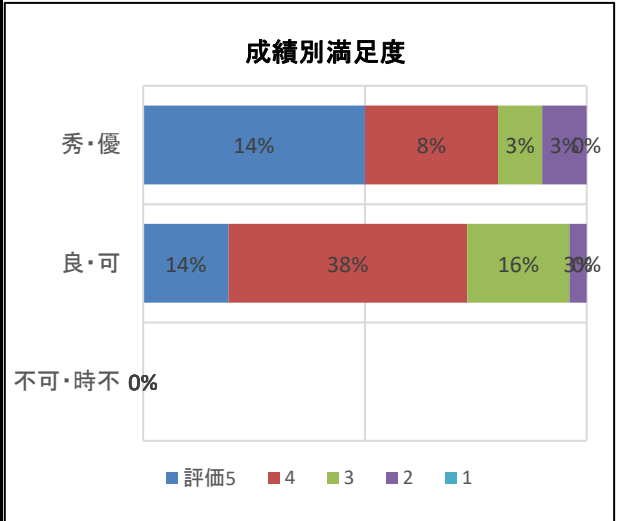
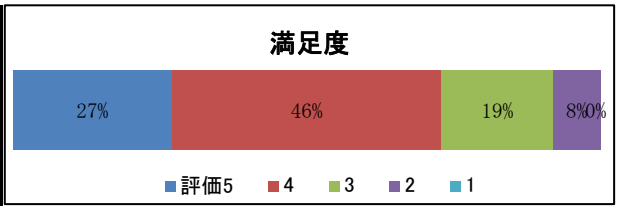


講義名	特別活動の理論と実践	後期	受講者数	43人
担当教員名	河合 朝晴	2単位	回答率	86%

分野別平均値・統計データ (±:標準誤差) (全学平均)	受講態度	授業内容	授業方法	教員姿勢	満足度	GPCA	単位授与率	時不率	平均出席率
	2.7(±0.1)	3.9(±0.1)	3.8(±0.1)	4.1(±0.1)	3.9(±0.1)	1.8	85.4%	12.5%	86.2%
	2.7	3.8	3.9	4.0	3.9	2.4	84.6%	9.5%	70.6%

		5 非常に 思う	4	3 どちら いえない	2	1 全く 思わない	平均 上段: この科目 下段: 全学
学生受講態度	① あなたはこの科目を真剣に学びましたか	10人	17人	10人	0人	0人	4 (±0.1) (3.9)
	② 受講態度はよかったと思いますか	6人	23人	6人	2人	0人	3.9 (±0.1) (3.8)
	③ あなたは、この授業の到達目標等を理解していますか	6人	17人	13人	1人	0人	3.8 (±0.1) (3.6)
	④ あなたは、この授業を何回くらい欠席しましたか(公欠除く)	0回	1回	2回	3~4回	5回以上	1 (±0.2) (1.2)
	⑤ あなたは、この授業に関して、どのくらいの時間授業外学習を行いましたか(一週間あたりの時間)	240分以上	~240分	~120分	~60分	0分	0.6 (±0.2) (0.9)
授業内容	⑥ 授業はあなたの興味を引きましたか	11人	14人	8人	3人	1人	3.8 (±0.2) (3.8)
	⑦ 授業内容は将来役に立つと思いますか	15人	12人	9人	1人	0人	4.1 (±0.1) (4.0)
	⑧ 授業はシラバスに沿った内容でしたか	7人	15人	15人	0人	0人	3.8 (±0.1) (3.8)
授業方法	⑨ 教員の説明は分かりやすかったですか	8人	18人	8人	0人	3人	3.8 (±0.2) (3.9)
	⑩ 授業に集中できる雰囲気 が保たれていたと思いますか	10人	16人	9人	1人	1人	3.9 (±0.2) (3.9)
	⑪ 授業で使用された教材は効果的だったと思いますか	10人	14人	11人	1人	1人	3.8 (±0.2) (3.9)
	⑫ 教員は学生の理解度を考慮しながら授業を進めましたか	6人	19人	9人	0人	3人	3.7 (±0.2) (3.8)
教員姿勢	⑬ 教員は十分な準備をし、熱意を持って授業をしましたか	14人	16人	6人	1人	0人	4.2 (±0.1) (4.1)
	⑭ 教員は学生の質問・相談に対し適切に対応しましたか	12人	19人	4人	2人	0人	4.1 (±0.1) (4.0)
	⑮ 受講生として、この授業全体の満足度を5段階でしてください。	満足	どちらでもない	不満			3.9 (±0.1) (3.9)



講 義 名	特別活動の理論と実践	自由記述項目まとめ
<p>F. 授業全体の満足度の理由を記述してください。</p> <ul style="list-style-type: none">・教員の科目は本当に大変だ。・特にない。・説明がわかりにくいと感じたから。・わかりにくいところが多かった。・良い授業だったが、黒板の字が見づらかった。		
<p>G. この授業の改善すべき点や良かった点を記述してください。</p> <ul style="list-style-type: none">・教員の科目は本当に大変だ。・特にない。・説明がわかりにくいと感じたから。・わかりにくいところが多かった。・良い授業だったが、黒板の字が見づらかった。・先生に質問すると優しく教えてくれた。たくさん聞いたのに、全部答えてくれた。		