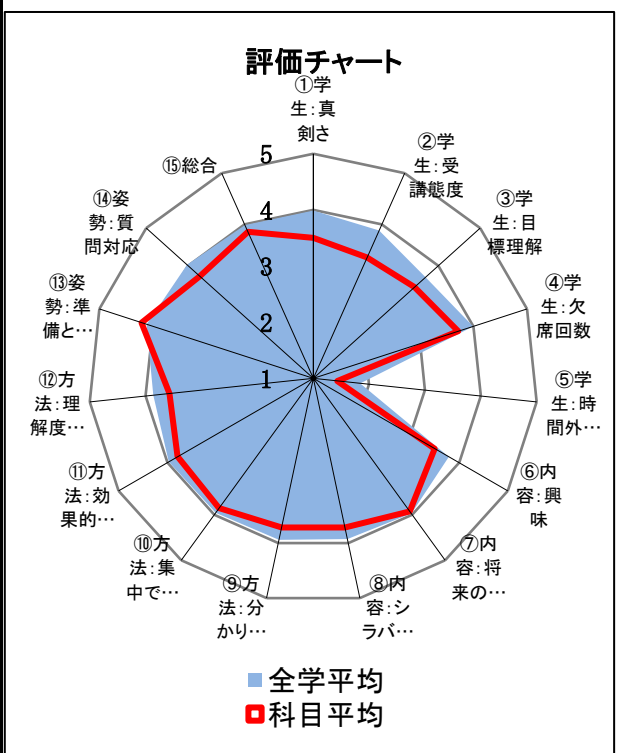
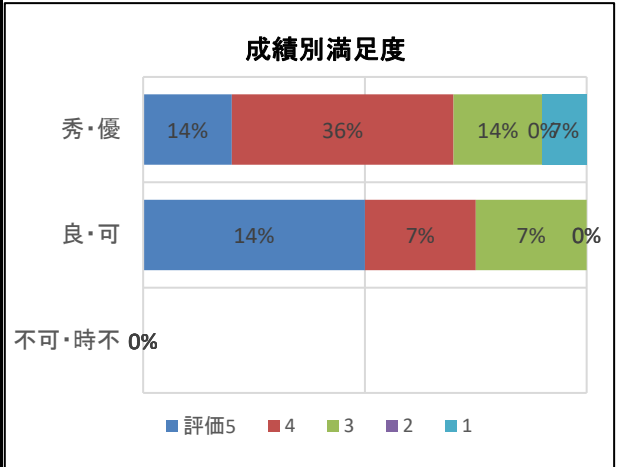
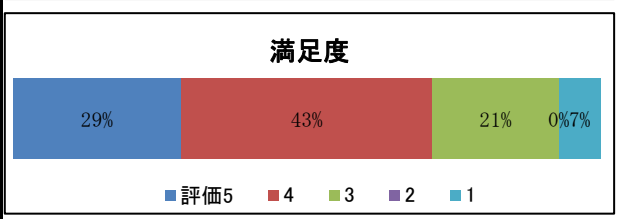
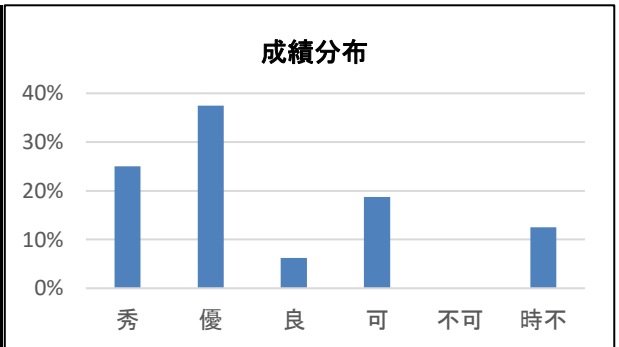


講義名	社会調査法b	後期	受講者数	17人
担当教員名	安藤 純子	2単位	回答率	82%

分野別平均値・統計データ (±:標準誤差) (全学平均)	受講態度	授業内容	授業方法	教員姿勢	満足度	GPCA	単位授与率	時不率	平均出席率
	2.4(±0.2)	3.7(±0.1)	3.7(±0.1)	4(±0.1)	3.9(±0.3)	2.6	82.4%	11.8%	75.3%
	2.7	3.9	3.9	4.1	4.0	2.4	84.5%	9.7%	77.6%

		5 非常に 思う	4	3 どちら いえない	2	1 全く 思わない	平均
							上段: この科目 下段: 全学
学生受講態度	① あなたはこの科目を真剣に学びましたか	1人	6人	6人	1人	0人	3.5 (±0.2) (4.0)
	② 受講態度はよかったと思いますか	0人	5人	9人	0人	0人	3.4 (±0.1) (3.9)
	③ あなたは、この授業の到達目標等を理解していますか	1人	5人	7人	1人	0人	3.4 (±0.2) (3.7)
	④ あなたは、この授業を何回くらい欠席しましたか(公欠除く)	0回	1回	2回	3~4回	5回以上	1.5 (±0.4) (1.1)
	⑤ あなたは、この授業に関し、どのくらいの時間授業外学習を行いましたか(一週間あたりの時間)	240分以上	~240分	~120分	~60分	0分	0.4 (±0.1) (1.0)
授業内容	⑥ 授業はあなたの興味を引きましたか	0人	8人	5人	1人	0人	3.5 (±0.2) (3.8)
	⑦ 授業内容は将来役に立つと思いますか	2人	9人	3人	0人	0人	3.9 (±0.2) (4.0)
	⑧ 授業はシラバスに沿った内容でしたか	1人	8人	5人	0人	0人	3.7 (±0.2) (3.9)
授業方法	⑨ 教員の説明は分かりやすかったですと思いますか	2人	7人	4人	1人	0人	3.7 (±0.2) (3.9)
	⑩ 授業に集中できる雰囲気 が保たれていたと思いますか	5人	5人	1人	3人	0人	3.9 (±0.3) (4.0)
	⑪ 授業で使用された教材は効果的だったと思いますか	2人	8人	3人	1人	0人	3.8 (±0.2) (4.0)
	⑫ 教員は学生の理解度を考慮しながら授業を進めましたか	1人	7人	5人	1人	0人	3.6 (±0.2) (3.9)
教員姿勢	⑬ 教員は十分な準備をし、熱意を持って授業をしましたか	6人	5人	3人	0人	0人	4.2 (±0.2) (4.1)
	⑭ 教員は学生の質問・相談に対し適切に対応しましたか	2人	6人	6人	0人	0人	3.7 (±0.2) (4.0)
	⑮ 受講生として、この授業全体の満足度を5段階でしてください。	満足	どちらでもない	不満			3.9 (±0.3) (4.0)



講義名	社会調査法b	自由記述項目まとめ
<p>F. 授業全体の満足度の理由を記述してください。</p> <ul style="list-style-type: none"> ・毎週やっていることが理解できなかった。 ・落ち着いた雰囲気よかったです。 ・グラフを読み取るポイントなどを知ることが出来てよかった。 ・世のことを詳しく知れたから。 		
<p>G. この授業の改善すべき点や良かった点を記述してください。</p> <ul style="list-style-type: none"> ・もう少し小さい教室で、アクティブラーニング的なことができると良いと思った。 ・パソコンがつかない時があることくらい。 		