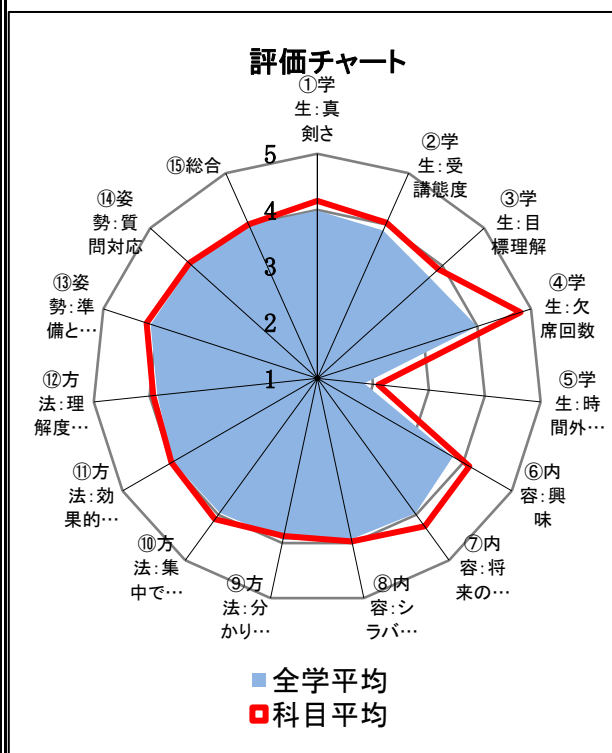
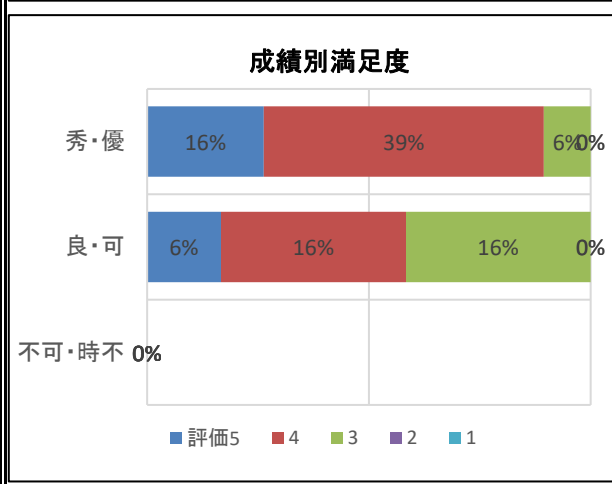
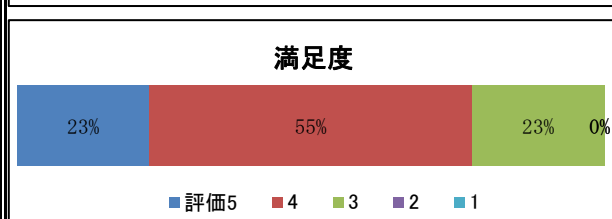
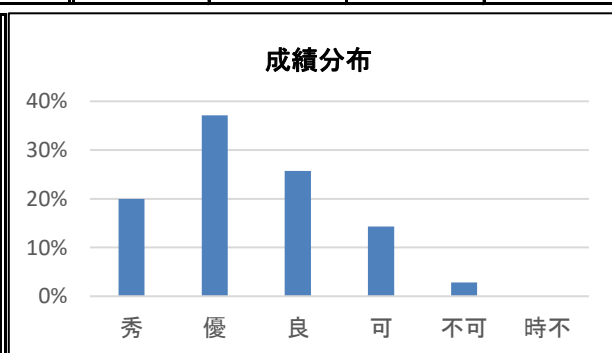


講義名	★健康相談・健康相談活動	後期	受講者数	37人
担当教員名	後藤 多知子	2単位	回答率	84%

分野別平均値・統計データ (±:標準誤差) (全学平均)	受講態度	授業内容	授業方法	教員姿勢	満足度	GPCA	単位授与率	時不率	平均出席率
	2.7(±0.1)	4.1(±0.1)	4(±0.1)	4.1(±0.1)	4(±0.1)	2.4	91.9%	0.0%	89.7%
	2.7	3.9	3.9	4.1	4.0	2.4	84.5%	9.7%	77.6%

		5 非常に 思う	4	3 どちら いえない	2	1 全く 思わない	平均
							上段: この科目 下段: 全学
学生受講態度	① あなたはこの科目を真剣に学びましたか	8人	20人	3人	0人	0人	4.2 (±0.1) (4.0)
	② 受講態度はよかったと思いますか	7人	18人	6人	0人	0人	4 (±0.1) (3.9)
	③ あなたは、この授業の到達目標等を理解していますか	7人	14人	10人	0人	0人	3.9 (±0.1) (3.7)
	④ あなたは、この授業を何回くらい欠席しましたか(公欠除く)	0回	1回	2回	3~4回	5回以上	0.2 (±0.1) (1.1)
	⑤ あなたは、この授業に関し、どのくらいの時間授業外学習を行いましたか(一週間あたりの時間)	240分以上	~240分	~120分	~60分	0分	1.3 (±0.3) (1.0)
授業内容	⑥ 授業はあなたの興味を引きましたか	10人	15人	6人	0人	0人	4.1 (±0.1) (3.8)
	⑦ 授業内容は将来役に立つと思いますか	12人	15人	4人	0人	0人	4.3 (±0.1) (4.0)
	⑧ 授業はシラバスに沿った内容でしたか	9人	12人	10人	0人	0人	4 (±0.1) (3.9)
授業方法	⑨ 教員の説明は分かりやすかったですか	6人	17人	6人	2人	0人	3.9 (±0.1) (3.9)
	⑩ 授業に集中できる雰囲気 が保たれていたと思いますか	9人	17人	4人	1人	0人	4.1 (±0.1) (4.0)
	⑪ 授業で使用された教材 は効果的だったと思いますか	7人	18人	5人	1人	0人	4 (±0.1) (4.0)
	⑫ 教員は学生の理解度を 考慮しながら授業を進め ましたか	8人	15人	6人	2人	0人	3.9 (±0.2) (3.9)
教員姿勢	⑬ 教員は十分な準備をし、 熱意を持って授業をしま したか	11人	15人	5人	0人	0人	4.2 (±0.1) (4.1)
	⑭ 教員は学生の質問・相談 に対し適切に対応しまし たか	8人	17人	6人	0人	0人	4.1 (±0.1) (4.0)
	⑮ 受講生として、この授業 全体の満足度を5段階で してください。	満足	どちらでもない	不満			4 (±0.1) (4.0)



講 義 名	★健康相談・健康相談活動	自由記述項目まとめ
<p><b>F. 授業全体の満足度の理由を記述してください。</b></p> <ul style="list-style-type: none"> <li>・レジメが分かりやすいから。</li> <li>・役に立つ内容ばかりであった。</li> <li>・なし。</li> <li>・話しが長く要点がつかめない。</li> <li>・特になし。</li> <li>・充実した授業だった。</li> <li>・先生の話が長すぎる。</li> <li>・話し方やタッチングの方法が日常生活でも役立ったから。</li> <li>・静かに授業に取り組むことのできる授業だった。</li> <li>・一回の情報量が多いし進むのがはやいからついていけない。</li> <li>・説明がくわしかったから。</li> <li>・実技の練習ができたし、タッチング、アイコンタクトなど実際に行うことで、相手の気持ちを改めて感じる事ができた。</li> </ul>		
<p><b>G. この授業の改善すべき点や良かった点を記述してください。</b></p> <ul style="list-style-type: none"> <li>・特にありません。</li> <li>・なし。</li> <li>・特になし。</li> <li>・特になし。</li> <li>・カウンセリングの練習が多かったのがよかった。</li> <li>・話をまとめてほしい。</li> <li>・もう少し傾聴の練習をしたかった。</li> </ul>		