
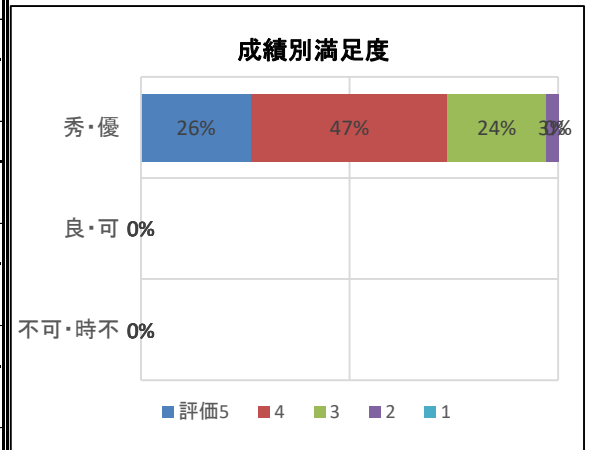
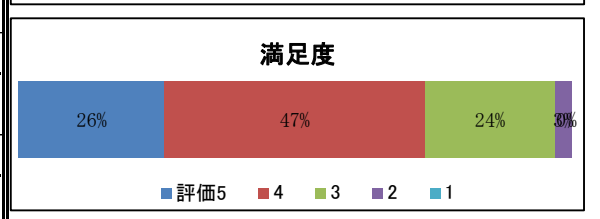
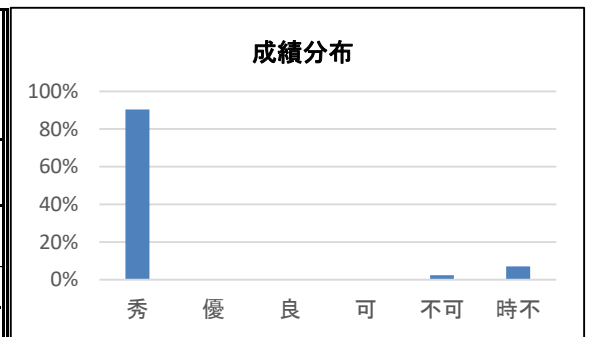


講義名	野外活動・レクリエーション実践(卓球) a	前期	受講者数	25人
担当教員名	雨郡 理紗	1単位	回答率	136%

分野別平均値 ・統計データ (±:標準誤差) (全学平均)	受講態度	授業内容	授業方法	教員姿勢	満足度	GPCA	単位授与率	時不率	平均出席率
	2.7(±0.1)	4(±0.1)	3.9(±0.1)	4.2(±0.1)	4(±0.1)	0.0	90.5%	7.1%	147.2%
	2.7	3.9	3.9	4.0	4.0	2.4	42.7%	4.0%	73.8%

		5 非常に 思う	4	3 どちら いえない	2	1 全く 思わない	平均
							上段: この科目 下段: 全学
学生 受講 態度	① あなたはこの科目を真剣に学びましたか	11人 32.4%	18人 52.9%	5人 14.7%	0人 0.0%	0人 0.0%	4.2 (±0.1) (4.0)
	② 受講態度はよかったですか	8人 23.5%	16人 47.1%	10人 29.4%	0人 0.0%	0人 0.0%	3.9 (±0.1) (3.9)
	③ あなたは、この授業の到達目標等を理解していますか	8人 23.5%	17人 50.0%	9人 26.5%	0人 0.0%	0人 0.0%	4 (±0.1) (3.7)
	④ あなたは、この授業を何回くらい欠席しましたか(公欠除く)	0回 26人 76.5%	1回 6人 17.6%	2回 1人 2.9%	3~4回 1人 2.9%	5回以上 0人 0.0%	0.3 (±0.1) (1.0)
	⑤ あなたは、この授業に関し、どのくらいの時間授業外学習を行いましたか(一週間あたりの時間)	0人 0.0%	0人 0.0%	4人 11.8%	24人 70.6%	5人 14.7%	0.9 (±0.1) (0.9)
授業 内容	⑥ 授業はあなたの興味を引きましたか	6人 17.6%	16人 47.1%	10人 29.4%	1人 2.9%	1人 2.9%	3.7 (±0.2) (3.8)
	⑦ 授業内容は将来役に立つと思いますか	14人 41.2%	15人 44.1%	4人 11.8%	1人 2.9%	0人 0.0%	4.2 (±0.1) (3.9)
	⑧ 授業はシラバスに沿った内容でしたか	13人 38.2%	14人 41.2%	6人 17.6%	1人 2.9%	0人 0.0%	4.1 (±0.1) (3.9)
授業 方法	⑨ 教員の説明は分かりやすかったですか	10人 29.4%	17人 50.0%	5人 14.7%	1人 2.9%	1人 2.9%	4 (±0.2) (3.9)
	⑩ 授業に集中できる雰囲気気が保たれていたと思いますか	6人 17.6%	19人 55.9%	7人 20.6%	1人 2.9%	1人 2.9%	3.8 (±0.1) (3.9)
	⑪ 授業で使用された教材は効果的だったと思いますか	8人 23.5%	18人 52.9%	7人 20.6%	1人 2.9%	0人 0.0%	4 (±0.1) (3.9)
	⑫ 教員は学生の理解度を考慮しながら授業を進めましたか	8人 23.5%	19人 55.9%	5人 14.7%	1人 2.9%	0人 0.0%	3.9 (±0.2) (3.8)
教員 姿勢	⑬ 教員は十分な準備をし、熱意を持って授業をしましたか	12人 35.3%	16人 47.1%	6人 17.6%	0人 0.0%	0人 0.0%	4.2 (±0.1) (4.1)
	⑭ 教員は学生の質問・相談に対し適切に対応しましたか	13人 38.2%	16人 47.1%	5人 14.7%	0人 0.0%	0人 0.0%	4.2 (±0.1) (4.0)
	⑮ 受講生として、この授業全体の満足度を5段階でしてください。	満足 9人 26.5%	どちらでもない 16人 47.1%	どちらでもない 8人 23.5%	2人 2.9%	0人 0.0%	4 (±0.1) (4.0)



講義名	野外活動・レクリエーション実践（卓球）a	自由記述項目まとめ
F. 授業全体の満足度の理由を記述してください。		
G. この授業の改善すべき点や良かった点を記述してください。		