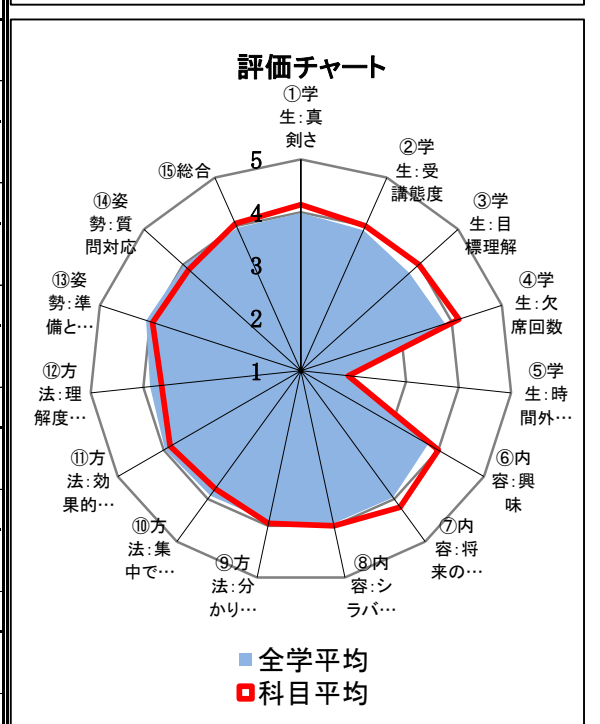
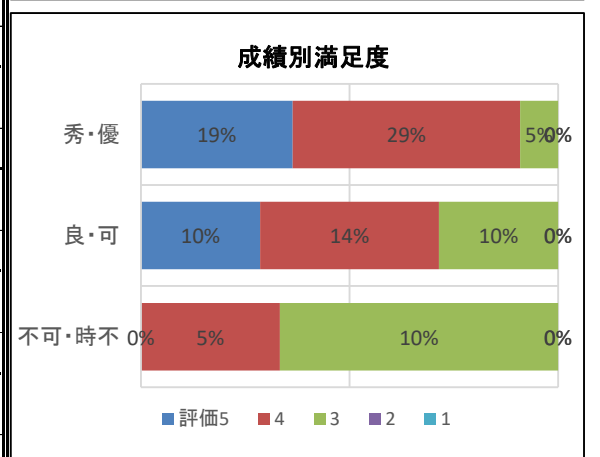
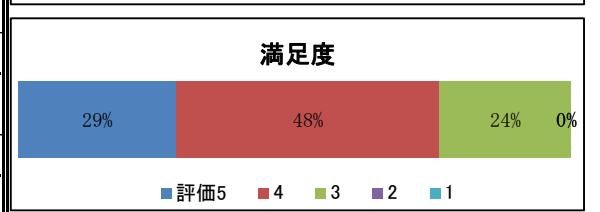
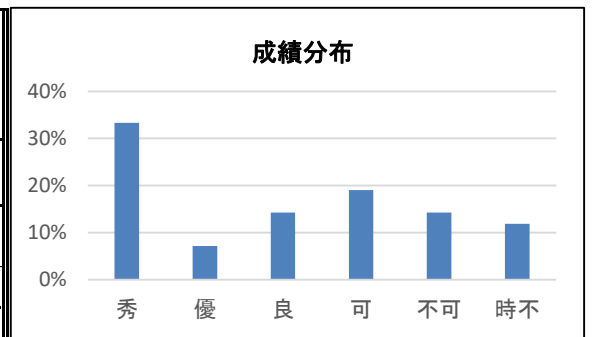


|       |                   |     |      |     |
|-------|-------------------|-----|------|-----|
| 講義名   | パソコン演習(基礎)a【1~8週】 | 前1期 | 受講者数 | 42人 |
| 担当教員名 | 桜井 栄一             | 1単位 | 回答率  | 50% |

| 分野別平均値<br>・統計データ<br>(±:標準誤差)<br>(全学平均) | 受講態度      | 授業内容      | 授業方法      | 教員姿勢      | 満足度     | GPCA | 単位授与率 | 時不率   | 平均出席率 |
|--|-----------|-----------|-----------|-----------|---------|------|-------|-------|-------|
|  | 2.9(±0.2) | 4.1(±0.1) | 3.8(±0.1) | 3.9(±0.1) | 4(±0.2) | 2.3  | 73.8% | 11.9% | 82.4% |
|  | 2.8       | 3.9       | 3.9       | 4.0       | 4.0     | 2.5  | 83.2% | 9.7%  | 78.9% |

|                |  | 5<br>非常に<br>思う       | 4                       | 3<br>どちら<br>いえない       | 2                   | 1<br>全く<br>思わない    | 平均                     |
|----------------|--|----------------------|-------------------------|------------------------|---------------------|--------------------|------------------------|
|                |  | この科目                 |                         |                        |                     |                    |                        |
| 学生<br>受講<br>態度 | ① あなたはこの科目を真剣に学びましたか                           | 8人<br>38.1%          | 8人<br>38.1%             | 5人<br>23.8%            | 0人<br>0.0%          | 0人<br>0.0%         | 4.1<br>(±0.2)<br>(4.0) |
|                | ② 受講態度はよかったと思いますか                              | 7人<br>33.3%          | 7人<br>33.3%             | 7人<br>33.3%            | 0人<br>0.0%          | 0人<br>0.0%         | 4<br>(±0.2)<br>(3.9)   |
|                | ③ あなたは、この授業の到達目標等を理解していますか                     | 6人<br>28.6%          | 9人<br>42.9%             | 6人<br>28.6%            | 0人<br>0.0%          | 0人<br>0.0%         | 4<br>(±0.2)<br>(3.8)   |
|                | ④ あなたは、この授業を何回くらい欠席しましたか(公欠除く)                 | 0回<br>12人<br>57.1%   | 1回<br>4人<br>19.0%       | 2回<br>2人<br>9.5%       | 3~4回<br>2人<br>9.5%  | 5回以上<br>1人<br>4.8% | 1<br>(±0.3)<br>(1.2)   |
|                | ⑤ あなたは、この授業に関し、どのくらいの時間授業外学習を行いましたか(一週間あたりの時間) | 240分以上<br>1人<br>4.8% | ~240分<br>1人<br>4.8%     | ~120分<br>1人<br>4.8%    | ~60分<br>9人<br>42.9% | 0分<br>8人<br>38.1%  | 1.2<br>(±0.4)<br>(1.0) |
| 授業<br>内容       | ⑥ 授業はあなたの興味を引きましたか                             | 5人<br>23.8%          | 11人<br>52.4%            | 5人<br>23.8%            | 0人<br>0.0%          | 0人<br>0.0%         | 4<br>(±0.2)<br>(3.8)   |
|                | ⑦ 授業内容は将来役に立つと思いますか                            | 7人<br>33.3%          | 11人<br>52.4%            | 3人<br>14.3%            | 0人<br>0.0%          | 0人<br>0.0%         | 4.2<br>(±0.1)<br>(4.0) |
|                | ⑧ 授業はシラバスに沿った内容でしたか                            | 6人<br>28.6%          | 9人<br>42.9%             | 6人<br>28.6%            | 0人<br>0.0%          | 0人<br>0.0%         | 4<br>(±0.2)<br>(4.0)   |
| 授業<br>方法       | ⑨ 教員の説明は分かりやすかったと思いますか                         | 6人<br>28.6%          | 8人<br>38.1%             | 7人<br>33.3%            | 0人<br>0.0%          | 0人<br>0.0%         | 4<br>(±0.2)<br>(3.9)   |
|                | ⑩ 授業に集中できる雰囲気気が保たれていたと思いますか                    | 5人<br>23.8%          | 7人<br>33.3%             | 8人<br>38.1%            | 1人<br>4.8%          | 0人<br>0.0%         | 3.8<br>(±0.2)<br>(3.9) |
|                | ⑪ 授業で使用された教材は効果的だったと思いますか                      | 5人<br>23.8%          | 8人<br>38.1%             | 8人<br>38.1%            | 0人<br>0.0%          | 0人<br>0.0%         | 3.9<br>(±0.2)<br>(4.0) |
|                | ⑫ 教員は学生の理解度を考慮しながら授業を進めましたか                    | 4人<br>19.0%          | 8人<br>38.1%             | 6人<br>28.6%            | 1人<br>4.8%          | 1人<br>4.8%         | 3.7<br>(±0.2)<br>(3.9) |
| 教員<br>姿勢       | ⑬ 教員は十分な準備をし、熱意を持って授業をしましたか                    | 6人<br>28.6%          | 9人<br>42.9%             | 5人<br>23.8%            | 1人<br>4.8%          | 0人<br>0.0%         | 4<br>(±0.2)<br>(4.1)   |
|                | ⑭ 教員は学生の質問・相談に対し適切に対応しましたか                     | 5人<br>23.8%          | 8人<br>38.1%             | 8人<br>38.1%            | 0人<br>0.0%          | 0人<br>0.0%         | 3.9<br>(±0.2)<br>(4.0) |
|                | ⑮ 受講生として、この授業全体の満足度を5段階でしてください。                | 満足<br>6人<br>28.6%    | どちらでもない<br>10人<br>47.6% | どちらでもない<br>5人<br>23.8% | 0人<br>0.0%          | 不満<br>0人<br>0.0%   | 4<br>(±0.2)<br>(4.0)   |



| 講義名   | パソコン演習(基礎)a【1~8週】 | 自由記述項目まとめ |
|---|-------------------|-----------|
| <p><b>F. 授業全体の満足度の理由を記述してください。</b></p> <ul style="list-style-type: none"> <li>・将来、非常に役に立つであろう内容を勉強させていただいたため。</li> <li>・難しかったけど集中して授業に取り組めたからです。</li> <li>・分からないところがあったら、個人的に教えてくれたので満足度5です。</li> <li>・よくわからない。</li> <li>・言うことなし！</li> <li>・しっかり取り組みました。授業に参加出来た。</li> <li>・パソコンをより上手くなってきた。</li> <li>・少しでもタイピングの速度が速くなったと思う。</li> <li>・説明が分かりやすく良かった。</li> <li>・高校で3年間パソコンを触っていたのですらすらできた。</li> <li>・普通だった。</li> </ul> |                   |           |
| <p><b>G. この授業の改善すべき点や良かった点を記述してください。</b></p> <ul style="list-style-type: none"> <li>・特になし。</li> <li>・この授業はとても分かりやすく良かった。</li> <li>・タイピングをよりできるようにする。</li> <li>・将来パソコンを使えるための授業が出来たと思う。</li> <li>・少し授業を進めるスピードがはやい時があった。</li> <li>・特になし。</li> <li>・このままでいいと思います。</li> <li>・特にない。</li> </ul>  |                   |           |