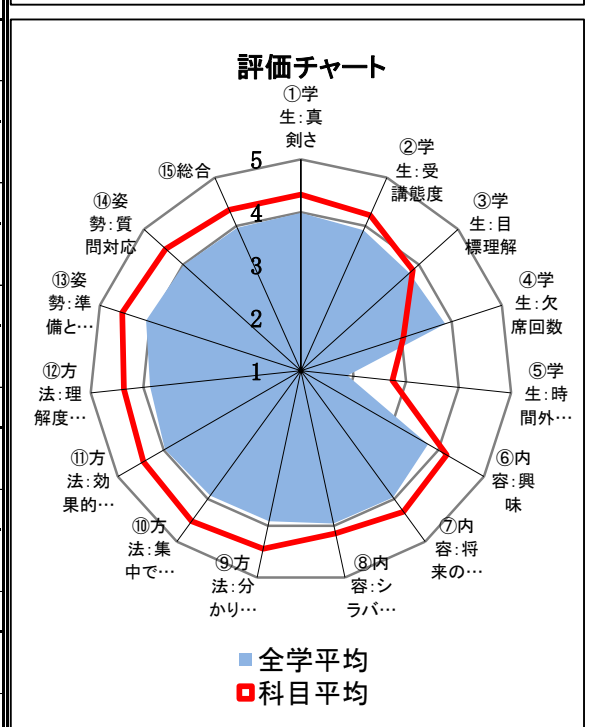
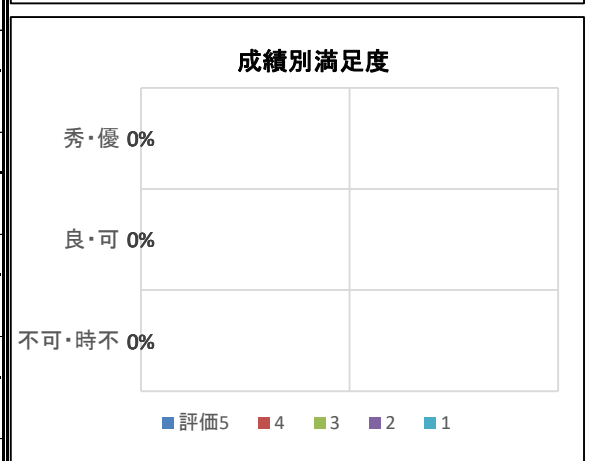
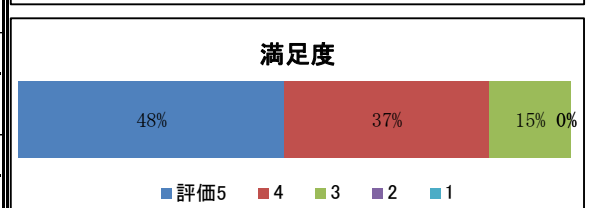
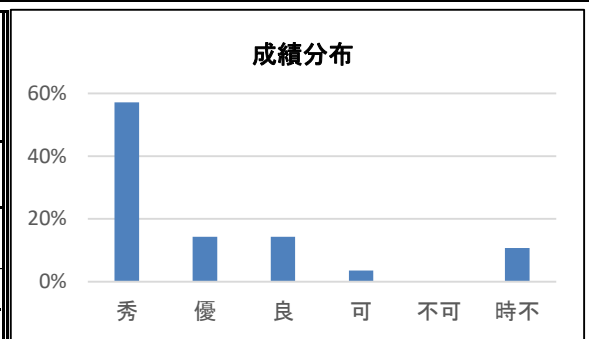


|       |             |     |      |     |
|-------|-------------|-----|------|-----|
| 講義名   | パソコン演習(応用)b | 後期  | 受講者数 | 29人 |
| 担当教員名 | 加藤 隆広       | 2単位 | 回答率  | 93% |

| 分野別平均値<br>・統計データ<br>(±:標準誤差)<br>(全学平均) | 受講態度      | 授業内容      | 授業方法      | 教員姿勢      | 満足度       | GPCA | 単位授与率 | 時不率   | 平均出席率 |
|--|-----------|-----------|-----------|-----------|-----------|------|-------|-------|-------|
|  | 3.4(±0.1) | 4.2(±0.1) | 4.4(±0.1) | 4.5(±0.1) | 4.3(±0.1) | 3.3  | 86.2% | 10.3% | 77.0% |
|  | 2.8       | 3.9       | 3.9       | 4.0       | 4.0       | 2.5  | 83.2% | 9.7%  | 78.9% |

|                                 |  | 5<br>非常に<br>思う       | 4                       | 3<br>ど<br>ち<br>ら<br>も<br>い<br>え<br>と<br>な<br>い | 2                     | 1<br>全<br>く<br>思<br>わ<br>な<br>い | 平均<br>上段:<br>この科目<br>下段:<br>全学 |
|---------------------------------|--|----------------------|-------------------------|--|-----------------------|---------------------------------|--------------------------------|
| 学生<br>受講<br>態度                  | ① あなたはこの科目を真剣に学びましたか                           | 10人<br>37.0%         | 16人<br>59.3%            | 1人<br>3.7%                                     | 0人<br>0.0%            | 0人<br>0.0%                      | 4.3<br>(±0.1)<br>(4.0)         |
|                                 | ② 受講態度はよかったと思いますか                              | 10人<br>37.0%         | 13人<br>48.1%            | 4人<br>14.8%                                    | 0人<br>0.0%            | 0人<br>0.0%                      | 4.2<br>(±0.1)<br>(3.9)         |
|                                 | ③ あなたは、この授業の到達目標等を理解していますか                     | 5人<br>18.5%          | 13人<br>48.1%            | 9人<br>33.3%                                    | 0人<br>0.0%            | 0人<br>0.0%                      | 3.9<br>(±0.1)<br>(3.8)         |
|                                 | ④ あなたは、この授業を何回くらい欠席しましたか(公欠除く)                 | 0回<br>5人<br>18.5%    | 1回<br>3人<br>11.1%       | 2回<br>7人<br>25.9%                              | 3~4回<br>10人<br>37.0%  | 5回以上<br>1人<br>3.7%              | 2.2<br>(±0.3)<br>(1.2)         |
|                                 | ⑤ あなたは、この授業に関し、どのくらいの時間授業外学習を行いましたか(一週間あたりの時間) | 240分以上<br>2人<br>7.4% | ~240分<br>3人<br>11.1%    | ~120分<br>10人<br>37.0%                          | ~60分<br>10人<br>37.0%  | 0分<br>2人<br>7.4%                | 2.1<br>(±0.4)<br>(1.0)         |
| 授業<br>内容                        | ⑥ 授業はあなたの興味を引きましたか                             | 11人<br>40.7%         | 10人<br>37.0%            | 6人<br>22.2%                                    | 0人<br>0.0%            | 0人<br>0.0%                      | 4.2<br>(±0.2)<br>(3.8)         |
|                                 | ⑦ 授業内容は将来役に立つと思いますか                            | 12人<br>44.4%         | 11人<br>40.7%            | 4人<br>14.8%                                    | 0人<br>0.0%            | 0人<br>0.0%                      | 4.3<br>(±0.1)<br>(4.0)         |
|                                 | ⑧ 授業はシラバスに沿った内容でしたか                            | 10人<br>37.0%         | 11人<br>40.7%            | 6人<br>22.2%                                    | 0人<br>0.0%            | 0人<br>0.0%                      | 4.1<br>(±0.1)<br>(4.0)         |
| 授業<br>方法                        | ⑨ 教員の説明は分かりやすかったと思いますか                         | 14人<br>51.9%         | 11人<br>40.7%            | 2人<br>7.4%                                     | 0人<br>0.0%            | 0人<br>0.0%                      | 4.4<br>(±0.1)<br>(3.9)         |
|                                 | ⑩ 授業に集中できる雰囲気気が保たれていたと思いますか                    | 15人<br>55.6%         | 11人<br>40.7%            | 1人<br>3.7%                                     | 0人<br>0.0%            | 0人<br>0.0%                      | 4.5<br>(±0.1)<br>(3.9)         |
|                                 | ⑪ 授業で使用された教材は効果的だったと思いますか                      | 16人<br>59.3%         | 7人<br>25.9%             | 4人<br>14.8%                                    | 0人<br>0.0%            | 0人<br>0.0%                      | 4.4<br>(±0.1)<br>(4.0)         |
|                                 | ⑫ 教員は学生の理解度を考慮しながら授業を進めましたか                    | 13人<br>48.1%         | 11人<br>40.7%            | 3人<br>11.1%                                    | 0人<br>0.0%            | 0人<br>0.0%                      | 4.4<br>(±0.1)<br>(3.9)         |
| 教員<br>姿勢                        | ⑬ 教員は十分な準備をし、熱意を持って授業をしましたか                    | 16人<br>59.3%         | 10人<br>37.0%            | 1人<br>3.7%                                     | 0人<br>0.0%            | 0人<br>0.0%                      | 4.6<br>(±0.1)<br>(4.1)         |
|                                 | ⑭ 教員は学生の質問・相談に対し適切に対応しましたか                     | 14人<br>51.9%         | 11人<br>40.7%            | 2人<br>7.4%                                     | 0人<br>0.0%            | 0人<br>0.0%                      | 4.4<br>(±0.1)<br>(4.0)         |
| ⑮ 受講生として、この授業全体の満足度を5段階でしてください。 |  | 満足<br>13人<br>48.1%   | どちらでもない<br>10人<br>37.0% | どちらでもない<br>4人<br>14.8%                         | どちらでもない<br>0人<br>0.0% | 不満<br>0人<br>0.0%                | 4.3<br>(±0.1)<br>(4.0)         |



| 講義名   | パソコン演習(応用)b | 自由記述項目まとめ |
|---|-------------|-----------|
| <p><b>F. 授業全体の満足度の理由を記述してください。</b></p> <ul style="list-style-type: none"> <li>・分かりやすかった。</li> <li>・分かりやすく、丁寧な授業だったため。</li> <li>・説明が丁寧で、すごい分かりやすかった。頭が少しよくなった気がする。</li> <li>・文の基礎の書き方から丁寧に教えてくださり、文を書く楽しさを知れたから。</li> <li>・静かに受講できたから。</li> <li>・特になし。</li> <li>・大学に入ってレポート以外で文章を作成する機会が少なかったため、この授業で文章の書き方を学べてよかった。</li> <li>・説明が分かりやすいのと、感想がうれしい。</li> <li>・文章が分かりやすく学べた。</li> </ul> |             |           |
| <p><b>G. この授業の改善すべき点や良かった点を記述してください。</b></p> <ul style="list-style-type: none"> <li>・授業が分かりやすかった。</li> <li>・特になし。</li> <li>・テンポが悪い。</li> <li>・特になし。</li> <li>・特になし。</li> <li>・特になし。</li> </ul>  |             |           |