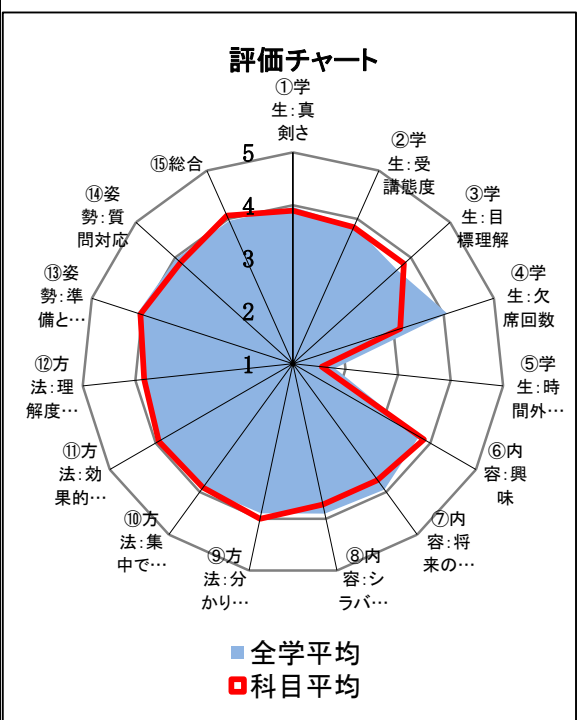
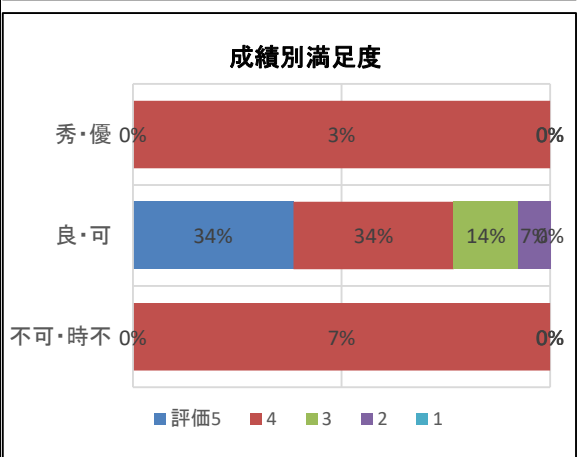
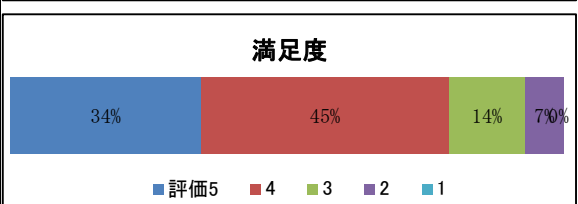
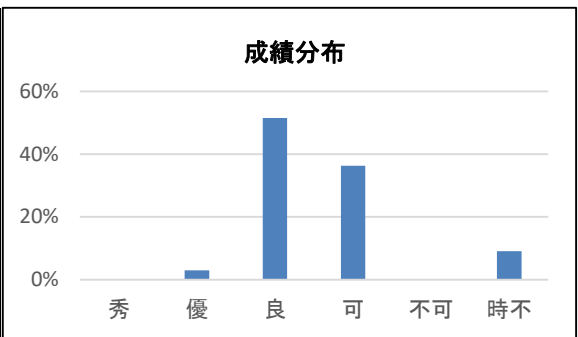


講義名	キャリアサポートb1『スタンダード』	前期	受講者数	46人
担当教員名	中村 玲心	2単位	回答率	63%

分野別平均値 ・統計データ (±:標準誤差) (全学平均)	受講態度	授業内容	授業方法	教員姿勢	満足度	GPCA	単位授与率	時不率	平均出席率
	2.8(±0.1)	3.8(±0.1)	3.9(±0.1)	3.9(±0.1)	4.1(±0.2)	1.6	90.9%	9.1%	49.9%
	2.7	3.9	3.9	4.0	4.0	2.4	42.7%	4.0%	73.8%

		5	4	3	2	1	平均 上段: この科目 下段: 全学
		非常に思う		どちらでもない		全く思わない	
学生受講態度	① あなたはこの科目を真剣に学びましたか	5人	18人	4人	2人	0人	3.9(±0.1) (4.0)
	② 受講態度はよかったと思いますか	5人	16人	6人	2人	0人	3.8(±0.1) (3.9)
	③ あなたは、この授業の到達目標等を理解していますか	5人	17人	6人	0人	0人	3.8(±0.2) (3.7)
	④ あなたは、この授業を何回くらい欠席しましたか(公欠除く)	0回	1回	2回	3~4回	5回以上	2.1(±0.3) (1.0)
	⑤ あなたは、この授業に関し、どのくらいの時間授業外学習を行いましたか(一週間あたりの時間)	240分以上	~240分	~120分	~60分	0分	0.6(±0.2) (0.9)
授業内容	⑥ 授業はあなたの興味を引きましたか	5人	17人	5人	2人	0人	3.9(±0.1) (3.8)
	⑦ 授業内容は将来役に立つと思いますか	6人	15人	4人	2人	2人	3.7(±0.2) (3.9)
	⑧ 授業はシラバスに沿った内容でしたか	5人	14人	8人	1人	1人	3.7(±0.2) (3.9)
授業方法	⑨ 教員の説明は分かりやすかったと思いますか	8人	15人	5人	0人	1人	4(±0.2) (3.9)
	⑩ 授業に集中できる雰囲気気が保たれていたと思いますか	4人	20人	4人	0人	1人	3.9(±0.1) (3.9)
	⑪ 授業で使用された教材は効果的だったと思いますか	7人	14人	7人	1人	0人	3.9(±0.1) (3.9)
	⑫ 教員は学生の理解度を考慮しながら授業を進めましたか	4人	18人	5人	2人	0人	3.8(±0.1) (3.8)
教員姿勢	⑬ 教員は十分な準備をし、熱意を持って授業をしましたか	8人	14人	7人	0人	0人	4(±0.1) (4.1)
	⑭ 教員は学生の質問・相談に対し適切に対応しましたか	5人	15人	9人	0人	0人	3.9(±0.1) (4.0)
	⑮ 受講生として、この授業全体の満足度を5段階でしてください。	満足	どちらでもない	不満			4.1(±0.2) (4.0)



講義名	キャリアサポートb1『スタンダード』	自由記述項目まとめ
<p><b>F. 授業全体の満足度の理由を記述してください。</b></p> <ul style="list-style-type: none"> <li>・説明がわかりやすかったから。</li> <li>・数学がすきだったから。</li> <li>・難しい。</li> <li>・説明を1つ1つしてくれてわかりやすかった。</li> <li>・終わったら帰れたり（早く）、授業のスピードが自分にあっているのでやりやすい。</li> <li>・内容が難しかったのと、自分の理解度が低いのか、分からないままに授業がおわってしまった。</li> <li>・シラバス等に細かい説明がほしかった。</li> <li>・分からないところを優しく教えてくれた。</li> <li>・授業の説明が分かりにくかった。</li> </ul>		
<p><b>G. この授業の改善すべき点や良かった点を記述してください。</b></p> <ul style="list-style-type: none"> <li>・改善点はないです。</li> <li>・聞いたらおしえてくれるところ。</li> <li>・プリントが少しわかりにくいところもあった。</li> <li>・自分の苦手なところの時も授業のスピードは変わらないので、わからないまま次に行くことがあるので、テストが不安だ。</li> <li>・もう少し、分かりやすくして欲しいです。</li> </ul>		