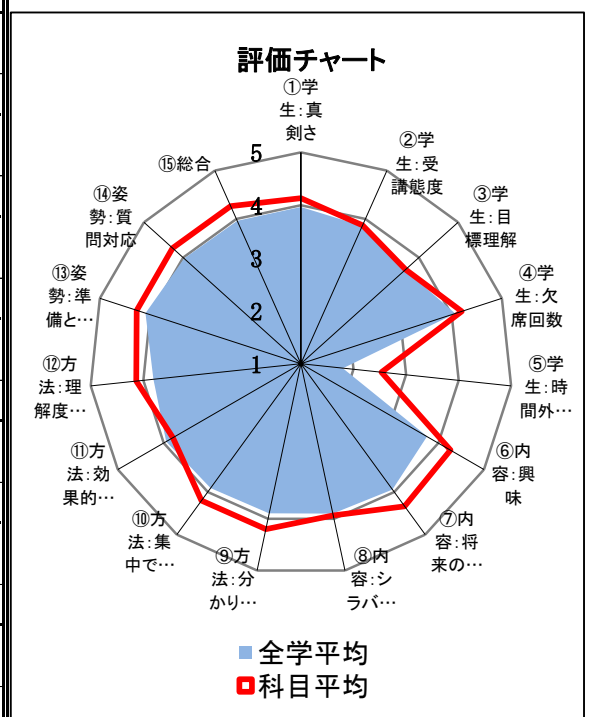
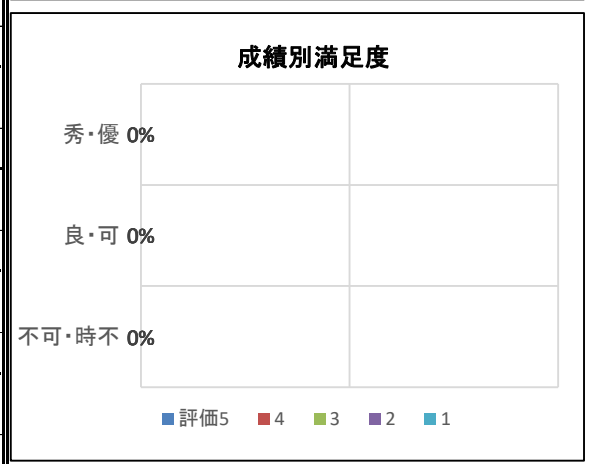
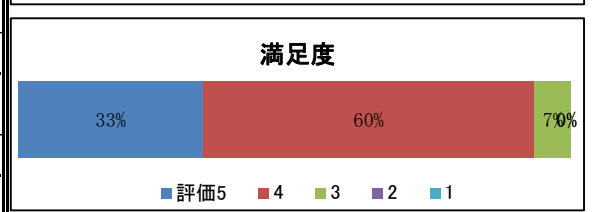
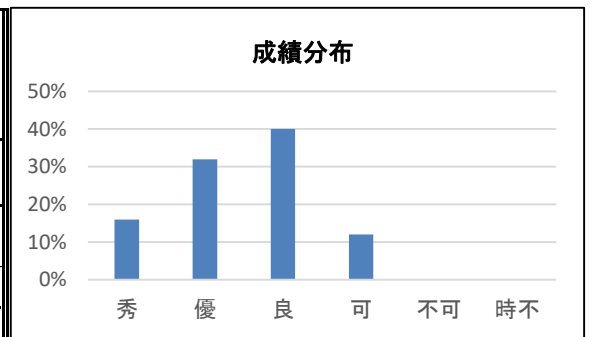


講義名	未来デザイン演習Ⅲd《人間》	前期	受講者数	15人
担当教員名	松岡 陽子	2単位	回答率	100%

分野別平均値 ・統計データ (±:標準誤差) (全学平均)	受講態度	授業内容	授業方法	教員姿勢	満足度	GPCA	単位授与率	時不率	平均出席率
	2.9(±0.2)	4.2(±0.1)	4.1(±0.1)	4.3(±0.1)	4.3(±0.2)	2.5	100.0%	0.0%	148.0%
	2.7	3.9	3.9	4.0	4.0	2.4	42.7%	4.0%	73.8%

		5 非常に 思う	4	3 どちら いえない	2	1 全く 思わない	平均
							上段: この科目 下段: 全学
学生 受講 態度	① あなたはこの科目を真剣に学びましたか	5人 33.3%	7人 46.7%	3人 20.0%	0人 0.0%	0人 0.0%	4.1 (±0.2) (4.0)
	② 受講態度はよかったですか	2人 13.3%	9人 60.0%	4人 26.7%	0人 0.0%	0人 0.0%	3.9 (±0.2) (3.9)
	③ あなたは、この授業の到達目標等を理解していますか	3人 20.0%	7人 46.7%	4人 26.7%	0人 0.0%	0人 0.0%	3.7 (±0.3) (3.7)
	④ あなたは、この授業を何回くらい欠席しましたか(公欠除く)	0回 53.3%	1回 26.7%	2回 6.7%	3~4回 13.3%	5回以上 0.0%	0.9 (±0.3) (1.0)
	⑤ あなたは、この授業に関し、どのくらいの時間授業外学習を行いましたか(一週間あたりの時間)	240分以上 6.7%	~240分 20.0%	~120分 13.3%	~60分 40.0%	0分 20.0%	2 (±0.6) (0.9)
授業 内容	⑥ 授業はあなたの興味を引きましたか	5人 33.3%	9人 60.0%	1人 6.7%	0人 0.0%	0人 0.0%	4.3 (±0.2) (3.8)
	⑦ 授業内容は将来役に立つと思いますか	7人 46.7%	6人 40.0%	2人 13.3%	0人 0.0%	0人 0.0%	4.3 (±0.2) (3.9)
	⑧ 授業はシラバスに沿った内容でしたか	2人 13.3%	10人 66.7%	3人 20.0%	0人 0.0%	0人 0.0%	3.9 (±0.2) (3.9)
授業 方法	⑨ 教員の説明は分かりやすかったですか	4人 26.7%	10人 66.7%	1人 6.7%	0人 0.0%	0人 0.0%	4.2 (±0.1) (3.9)
	⑩ 授業に集中できる雰囲気気が保たれていたと思いますか	5人 33.3%	8人 53.3%	2人 13.3%	0人 0.0%	0人 0.0%	4.2 (±0.2) (3.9)
	⑪ 授業で使用された教材は効果的だったと思いますか	3人 20.0%	6人 40.0%	6人 40.0%	0人 0.0%	0人 0.0%	3.8 (±0.2) (3.9)
	⑫ 教員は学生の理解度を考慮しながら授業を進めましたか	6人 40.0%	5人 33.3%	4人 26.7%	0人 0.0%	0人 0.0%	4.1 (±0.2) (3.8)
教員 姿勢	⑬ 教員は十分な準備をし、熱意を持って授業をしましたか	4人 26.7%	11人 73.3%	0人 0.0%	0人 0.0%	0人 0.0%	4.3 (±0.1) (4.1)
	⑭ 教員は学生の質問・相談に対し適切に対応しましたか	5人 33.3%	9人 60.0%	1人 6.7%	0人 0.0%	0人 0.0%	4.3 (±0.2) (4.0)
	⑮ 受講生として、この授業全体の満足度を5段階でしてください。	満足 5人 33.3%	どちらでもない 9人 60.0%	どちらでもない 1人 6.7%	0人 0.0%	0人 0.0%	4.3 (±0.2) (4.0)



講義名

未来デザイン演習Ⅲd《人間》

自由記述項目まとめ

F. 授業全体の満足度の理由を記述してください。

G. この授業の改善すべき点や良かった点を記述してください。