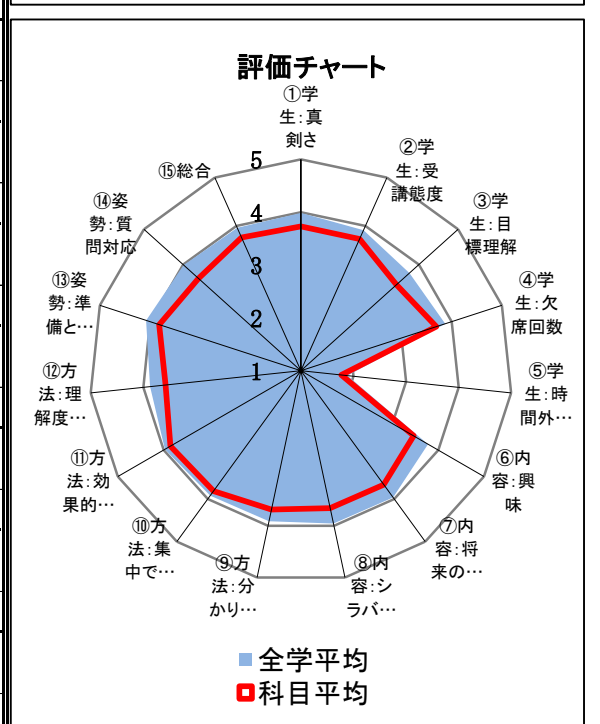
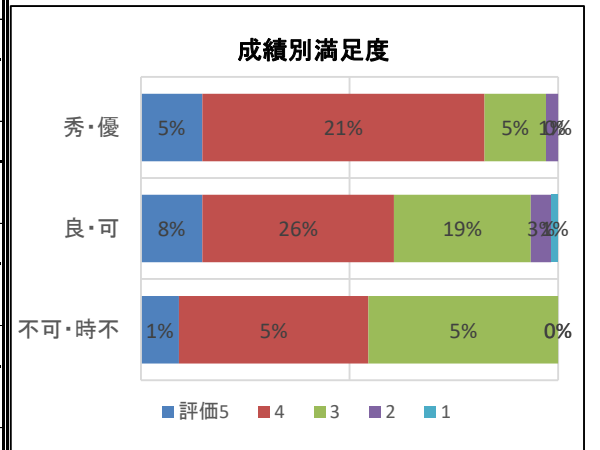
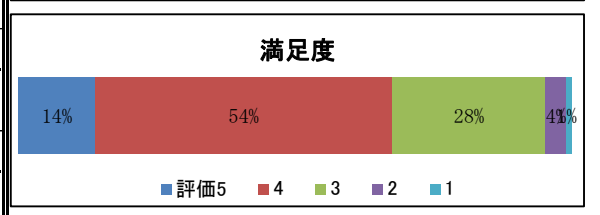
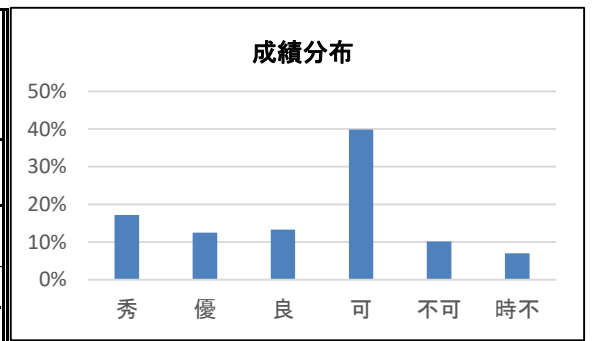


講義名	解剖・生理学(人体の構造と機能及び疾病Ⅰ)b《養護以外》	前期	受講者数	128人
担当教員名	石毛 美夏	2単位	回答率	84%

分野別平均値・統計データ (±:標準誤差) (全学平均)	受講態度	授業内容	授業方法	教員姿勢	満足度	GPCA	単位授与率	時不率	平均出席率
	2.6(±0.1)	3.6(±0)	3.7(±0)	3.7(±0.1)	3.8(±0.1)	1.9	82.8%	7.0%	85.3%
	2.8	3.9	3.9	4.0	4.0	2.5	83.2%	9.7%	78.9%

		5	4	3	2	1	平均 上段: この科目 下段: 全学
		非常に思う		どちらでもない		全く思わない	
学生受講態度	① あなたはこの科目を真剣に学びましたか	13人	58人	32人	5人	0人	3.7(±0.1) (4.0)
	② 受講態度はよかったと思いますか	14人	55人	35人	4人	0人	3.7(±0.1) (3.9)
	③ あなたは、この授業の到達目標等を理解していますか	9人	35人	55人	7人	0人	3.4(±0.1) (3.8)
	④ あなたは、この授業を何回くらい欠席しましたか(公欠除く)	0回	1回	2回	3~4回	5回以上	1.5(±0.2) (1.2)
	⑤ あなたは、この授業に関し、どのくらいの時間授業外学習を行いましたか(一週間あたりの時間)	240分以上	~240分	~120分	~60分	0分	0.9(±0.1) (1.0)
授業内容	⑥ 授業はあなたの興味を引きましたか	12人	40人	45人	8人	3人	3.5(±0.1) (3.8)
	⑦ 授業内容は将来役に立つと思いますか	17人	48人	35人	6人	2人	3.7(±0.1) (4.0)
	⑧ 授業はシラバスに沿った内容でしたか	15人	47人	41人	4人	1人	3.7(±0.1) (4.0)
授業方法	⑨ 教員の説明は分かりやすかったと思いますか	13人	55人	34人	5人	1人	3.7(±0.1) (3.9)
	⑩ 授業に集中できる雰囲気気が保たれていたと思いますか	20人	51人	34人	3人	0人	3.8(±0.1) (3.9)
	⑪ 授業で使用された教材は効果的だったと思いますか	23人	51人	29人	5人	0人	3.9(±0.1) (4.0)
	⑫ 教員は学生の理解度を考慮しながら授業を進めましたか	13人	47人	38人	9人	1人	3.6(±0.1) (3.9)
教員姿勢	⑬ 教員は十分な準備をし、熱意を持って授業をしましたか	21人	50人	30人	5人	0人	3.8(±0.1) (4.1)
	⑭ 教員は学生の質問・相談に対し適切に対応しましたか	11人	50人	42人	4人	1人	3.6(±0.1) (4.0)
	⑮ 受講生として、この授業全体の満足度を5段階でしてください。	満足	どちらでもない	不満			3.8(±0.1) (4.0)



講義名	解剖・生理学(人体の構造と機能及び疾病Ⅰ)b《養護以外》	自由記述項目まとめ
<p>F. 授業全体の満足度の理由を記述してください。</p> <ul style="list-style-type: none"> ・先生の話を聞くだけでなく、DVDを見る時間もあって、授業の内容を理解しやすかった。しかし隣の人が教科書を持ってこなかったり、筆記用具を持ってこなかったり、スマホを触っていたりして、集中がとぎれる時があった。 ・好きな講義だから。テスト対策のプリントと小テストがよかった。 ・50点だからです。 ・私の知識不足のせいです。ごめんなさい。 ・普通にわかりやすかったから。 ・特にない。 ・あまり興味がありませんでした。 ・少し分からないところは次回に少し説明してくれたのでよかったです。 ・人体がどのような構造をしているのかわかった。 ・分かった授業と分からなかった授業の差が大きかった。 ・自分の知らない体の仕組みを知れておもしろかった。 ・私語がなく集中できる状態なので、良かった。 ・全員が真剣に取り組んでいたから、私も集中して授業に取り組むことができたからです。 ・分かりやすく授業していたから。 ・スライドと説明がわかりやすかったから。 ・先生だけの説明で理解できなかった部分もDVDを鑑賞することにより、その不十分な部分を補えたので、DVD鑑賞は効果的だと思う。 ・動画での講義もあり、とてもわかりやすかった。 ・動画がついていたからすごくわかりやすかったです。 ・ためになるDVDが多かったから、講義の復習にとってもわかりやすかった。 ・授業はとてもわかりやすかったが、あまり興味を持ってないから。 ・将来に必ず必要なことや教員採用試験の問題などがあり、とても受講して良かったです。 ・静かでDVDにも授業にも集中できた。 ・解剖は将来役に立つと思った。 ・楽しかった。 ・特にないです。 ・なし。 ・授業の進め方が生徒に理解させる気がないように思えたため。 ・わかりやすいプリントだった。DVDでのメモが大変。 ・可もなく不可もなく。 ・先生の説明などはとてもわかりやすかったのですが、DVDが長くてとても疲れた。 ・特になし。 ・人体の構造でも細かなところまで学んでいく内容なので、少しわかりづらいところもあった。 ・小テストやDVDでただ聞いているだけの授業ではなくて、しっかり考えられる授業だったから。 ・テストに向けて勉強できる。 		
<p>G. この授業の改善すべき点や良かった点を記述してください。</p> <ul style="list-style-type: none"> ・DVDが良かった。その後に小テストがあることで、集中してみることができた。 ・内臓とかの写真は、キツかった。 ・特にないです。 ・多い事をうまくまとめていた。 ・特にありません。 ・特にない。 ・DVDがおもしろかったです。 ・分かりやすく説明してくれたのでよかったです。 ・もう少し授業のスピードを遅めてほしい。 ・ビデオがおもしろくて理解しやすかった。 ・ない。 ・動画を見る授業もあってよかった。 ・改善点はないです。 ・特にないです。今のままでいいと思います。 ・DVDを見ることで、具体的に分かりやすく説明されていたこと。 ・1つ1つの単元が、とてもわかりやすくプリントにまとめて頂いており、とても良かった。 ・教科書の色や線をどうにかしてほしい。 ・ない。 ・特になし。 ・特にないです。 ・なし。 ・DVDでの授業がよかった。 ・小テストの論述問題の答えのキーワードやポイントなどを教えていただけるとよかったです。 ・特になし。 ・授業に集中できる雰囲気があったので、良かった。テスト対策もしやすくていい。 ・ビデオが多くわかりやすかった。 ・覚えなければいけない単語がかなり多いので、分かりやすい説明がもっと書けたら良かったです。 ・プリントの写真や表が分かりにくい時があった。 ・改善しなくてもいい。 ・書けるところは書けているからいいと思います。 ・分かりにくい分野の授業なので、勉強の仕方を教えて欲しい。 ・ビデオなどで授業内容が理解しやすかった所。 ・良かった点は、先生の説明が分かりやすかったことです。 ・なし。 ・DVDを見ての学習は良かった。 ・もう少しわかりやすくするか、プリントをもう少しよい物にしてほしい。 		