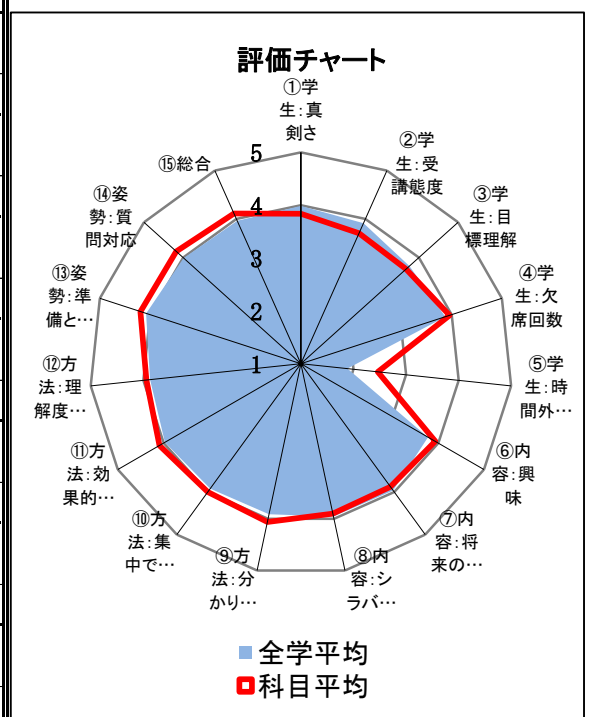
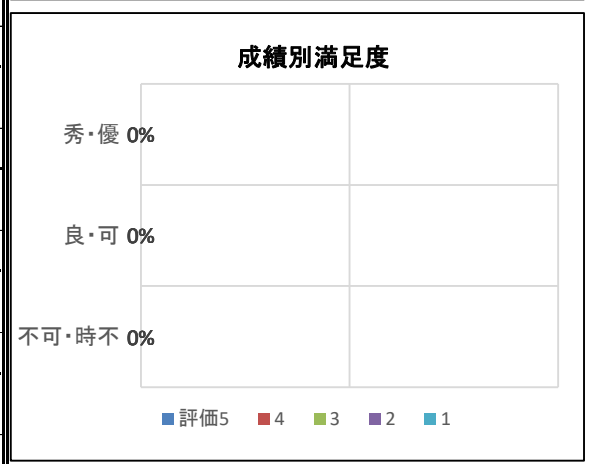
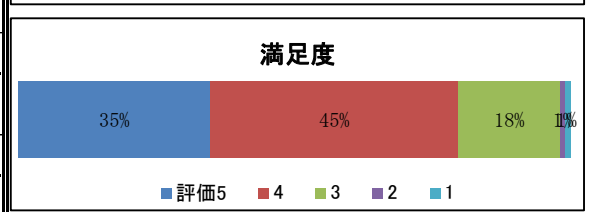
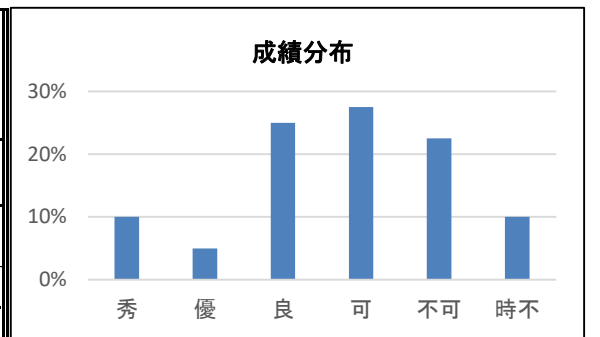


| | | | | |
|-------|-------------|-----|------|------|
| 講義名 | 学校保健a<<養護>> | 後期 | 受講者数 | 42人 |
| 担当教員名 | 後藤 多知子 | 2単位 | 回答率 | 233% |

| 分野別平均値 ・統計データ (±:標準誤差) (全学平均) | 受講態度 | 授業内容 | 授業方法 | 教員姿勢 | 満足度 | GPCA | 単位授与率 | 時不率 | 平均出席率 |
|--|-----------|---------|-------|-----------|-----------|------|-------|------|-------|
| | 2.9(±0.1) | 3.9(±0) | 4(±0) | 4.2(±0.1) | 4.1(±0.1) | 1.4 | 64.3% | 9.5% | 86.2% |
| | 2.8 | 3.9 | 3.9 | 4.0 | 4.0 | 2.5 | 83.2% | 9.7% | 78.9% |

| | | 5 非常に 思う | 4 | 3 どちら いえない | 2 | 1 全く 思わない | 平均 |
|----------------|--|------------------------|-------------------------|-------------------------|----------------------|--------------------|------------------------|
| | | この科目 | | | | | |
| 学生 受講 態度 | ① あなたはこの科目を真剣に学びましたか | 20人 20.4% | 46人 46.9% | 29人 29.6% | 2人 2.0% | 1人 1.0% | 3.8 (±0.1) (4.0) |
| | ② 受講態度はよかったですか | 17人 17.3% | 40人 40.8% | 35人 35.7% | 4人 4.1% | 1人 1.0% | 3.7 (±0.1) (3.9) |
| | ③ あなたは、この授業の到達目標等を理解していますか | 19人 19.4% | 39人 39.8% | 30人 30.6% | 7人 7.1% | 2人 2.0% | 3.7 (±0.1) (3.8) |
| | ④ あなたは、この授業を何回くらい欠席しましたか(公欠除く) | 0回 48人 49.0% | 1回 18人 18.4% | 2回 15人 15.3% | 3~4回 14人 14.3% | 5回以上 3人 3.1% | 1.1 (±0.1) (1.2) |
| | ⑤ あなたは、この授業に関し、どのくらいの時間授業外学習を行いましたか(一週間あたりの時間) | 240分以上 14人 14.3% | ~240分 5人 5.1% | ~120分 19人 19.4% | ~60分 30人 30.6% | 0分 27人 27.6% | 2.1 (±0.3) (1.0) |
| 授業 内容 | ⑥ 授業はあなたの興味を引きましたか | 24人 24.5% | 47人 48.0% | 23人 23.5% | 2人 2.0% | 1人 1.0% | 3.9 (±0.1) (3.8) |
| | ⑦ 授業内容は将来役に立つと思いますか | 19人 19.4% | 54人 55.1% | 20人 20.4% | 4人 4.1% | 1人 1.0% | 3.9 (±0.1) (4.0) |
| | ⑧ 授業はシラバスに沿った内容でしたか | 22人 22.4% | 48人 49.0% | 23人 23.5% | 3人 3.1% | 1人 1.0% | 3.9 (±0.1) (4.0) |
| 授業 方法 | ⑨ 教員の説明は分かりやすかったと思いますか | 28人 28.6% | 52人 53.1% | 15人 15.3% | 2人 2.0% | 1人 1.0% | 4.1 (±0.1) (3.9) |
| | ⑩ 授業に集中できる雰囲気気が保たれていたと思いますか | 31人 31.6% | 41人 41.8% | 22人 22.4% | 3人 3.1% | 1人 1.0% | 4 (±0.1) (3.9) |
| | ⑪ 授業で使用された教材は効果的だったと思いますか | 33人 33.7% | 46人 46.9% | 15人 15.3% | 3人 3.1% | 1人 1.0% | 4.1 (±0.1) (4.0) |
| | ⑫ 教員は学生の理解度を考慮しながら授業を進めましたか | 31人 31.6% | 37人 37.8% | 25人 25.5% | 3人 3.1% | 2人 2.0% | 3.9 (±0.1) (3.9) |
| 教員 姿勢 | ⑬ 教員は十分な準備をし、熱意を持って授業をしましたか | 39人 39.8% | 43人 43.9% | 13人 13.3% | 2人 2.0% | 1人 1.0% | 4.2 (±0.1) (4.1) |
| | ⑭ 教員は学生の質問・相談に対し適切に対応しましたか | 39人 39.8% | 40人 40.8% | 17人 17.3% | 1人 1.0% | 1人 1.0% | 4.2 (±0.1) (4.0) |
| | ⑮ 受講生として、この授業全体の満足度を5段階でしてください。 | 満足 34人 34.7% | どちらでもない 44人 44.9% | どちらでもない 18人 18.4% | 1人 1.0% | 不満 1人 1.0% | 4.1 (±0.1) (4.0) |



| 講義名 | 学校保健a《養護》 | 自由記述項目まとめ |
|---|-----------|-----------|
| <p>F. 授業全体の満足度の理由を記述してください。</p> <ul style="list-style-type: none"> ・自分の感情等を改めて考えることができたため。 ・説明がわかりやすかったから。 ・特になし。 ・特になし。 ・なし。 ・特になし。 ・レポートをしっかりとできました。 ・授業がおもしろかった。 ・後藤先生のレポート課題を通して、レポートのまとめ方のスキル、効率よく終わらせることが身に付きました。 ・分かりやすかったから。 ・授業内容が分かりやすかった。 ・分かりやすかった。 ・授業内容が元々興味深いものであり、わかりやすく聞いて楽しかったから。 ・毎年、とても分かりやすい説明をありがとうございました。 ・特になし。 ・役立つことが学べて良かったです。 ・分かりやすかったので、いなくなるしないで。 ・先生の授業はわかりやすく楽しかったので。 ・授業に集中できたから。 ・スライドでより細かく説明したこと。 ・雰囲気がよかった。 ・悪いところがないと感じたから。 ・授業内容が興味湧くことが多かった。 ・出席をとらずにレポートさえ出せばよって授業だったから、正直何のために出席しているのか分からなかった。 ・特になし。 ・とてもよかった。 ・話が分かりやすくて良かった。 ・よかった。 ・特になし。 ・普通に楽しい。 ・特に。 ・分かりやすく話してくれ、単位も取りやすいから。 ・授業の落ち着いた空気が良かった。 ・あまり授業を受けずにいたため。 ・話がとぶことが多く、プリントを見ても書いてないことなので、何を話しているかわからなくなることがある。私語をする人をあまり注意しなかったため、私語が目立つ。 | | |
| <p>G. この授業の改善すべき点や良かった点を記述してください。</p> <ul style="list-style-type: none"> ・スライドが分かりやすかったです。 ・特になし。 ・特になし。 ・特になし。 ・いつも計画通りだった。 ・特になし。 ・なし。 ・教え方が上手。 ・先生が熱心だった。 ・特になし。 ・特になし。 ・くわしく説明してくださって良かったです。 ・特にありません。 ・プリントが分かりやすくてよかった。 ・改善無し。 ・せめてレポート以外で少しでも良いから評価をしてほしかった。 ・特になし。 ・特になし。 ・レポート提出。 ・特になし。 ・特になし。 ・レポート提出が良かった。先生が優しく話してくれるから、内容がスラスラ入ってくる。 ・単位が取りやすくてよかった。 ・もう少しプリントに沿って話の内容が飛ぶことを少なくなると話が理解しやすくなると思います。私語をする人らを退室なり注意するなどしないと、本人には分からないと思います。 | | |