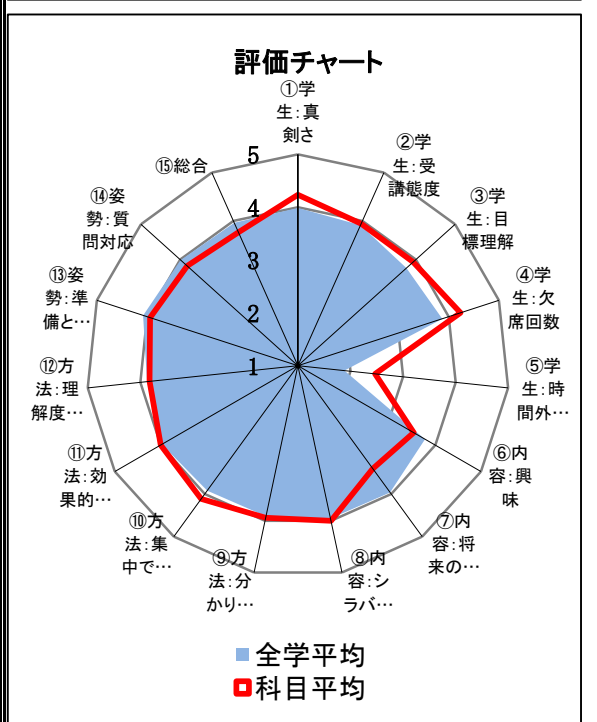
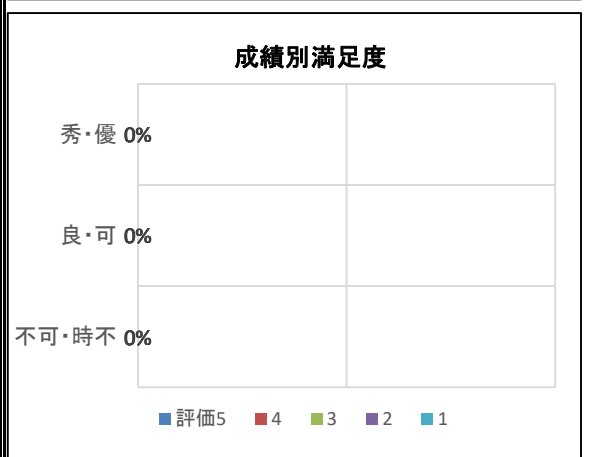
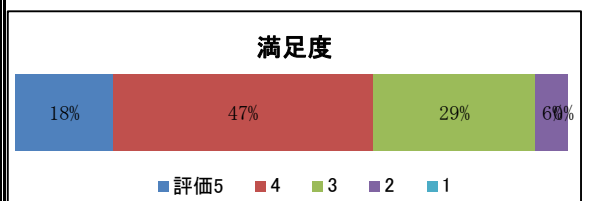
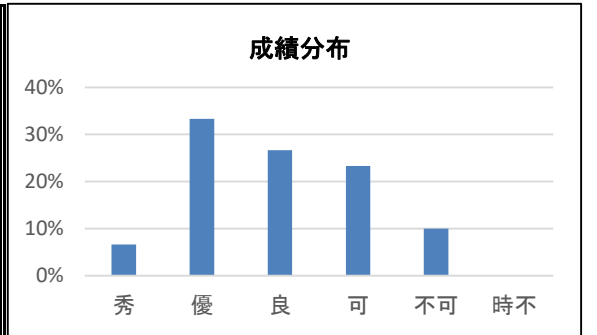


講義名	★ヘルスアセスメント	後期	受講者数	30人
担当教員名	舘 英津子	2単位	回答率	57%

分野別平均値 ・統計データ (±:標準誤差) (全学平均)	受講態度	授業内容	授業方法	教員姿勢	満足度	GPCA	単位授与率	時不率	平均出席率
	2.9(±0.2)	3.6(±0.1)	4(±0.1)	3.9(±0.1)	3.8(±0.2)	2.0	90.0%	0.0%	93.5%
	2.8	3.9	3.9	4.0	4.0	2.5	83.2%	9.7%	78.9%

		5	4	3	2	1	平均 上段: この科目 下段: 全学
		非常に思う		どちら いえない		全く 思わない	
学生 受講 態度	① あなたはこの科目を真剣に学びましたか	6人 35.3%	9人 52.9%	2人 11.8%	0人 0.0%	0人 0.0%	4.2 (±0.2) (4.0)
	② 受講態度はよかったと思いますか	5人 29.4%	7人 41.2%	4人 23.5%	1人 5.9%	0人 0.0%	3.9 (±0.2) (3.9)
	③ あなたは、この授業の到達目標等を理解していますか	4人 23.5%	7人 41.2%	3人 17.6%	1人 5.9%	0人 0.0%	3.9 (±0.2) (3.8)
	④ あなたは、この授業を何回くらい欠席しましたか(公欠除く)	0回 9人 52.9%	1回 5人 29.4%	2回 1人 5.9%	3~4回 2人 11.8%	5回以上 0人 0.0%	0.8 (±0.3) (1.2)
	⑤ あなたは、この授業に関し、どのくらいの時間授業外学習を行いましたか(一週間あたりの時間)	240分以上 1人 5.9%	~240分 1人 5.9%	~120分 5人 29.4%	~60分 8人 47.1%	0分 2人 11.8%	1.8 (±0.4) (1.0)
授業 内容	⑥ 授業はあなたの興味を引きましたか	3人 17.6%	6人 35.3%	6人 35.3%	1人 5.9%	1人 5.9%	3.5 (±0.3) (3.8)
	⑦ 授業内容は将来役に立つと思いますか	2人 11.8%	7人 41.2%	5人 29.4%	2人 11.8%	1人 5.9%	3.4 (±0.3) (4.0)
	⑧ 授業はシラバスに沿った内容でしたか	7人 41.2%	4人 23.5%	5人 29.4%	1人 5.9%	0人 0.0%	4 (±0.2) (4.0)
授業 方法	⑨ 教員の説明は分かりやすかったと思いますか	5人 29.4%	6人 35.3%	6人 35.3%	0人 0.0%	0人 0.0%	3.9 (±0.2) (3.9)
	⑩ 授業に集中できる雰囲気気が保たれていたと思いますか	7人 41.2%	5人 29.4%	5人 29.4%	0人 0.0%	0人 0.0%	4.1 (±0.2) (3.9)
	⑪ 授業で使用された教材は効果的だったと思いますか	6人 35.3%	5人 29.4%	6人 35.3%	0人 0.0%	0人 0.0%	4 (±0.2) (4.0)
	⑫ 教員は学生の理解度を考慮しながら授業を進めましたか	5人 29.4%	5人 29.4%	6人 35.3%	1人 5.9%	0人 0.0%	3.8 (±0.2) (3.9)
教員 姿勢	⑬ 教員は十分な準備をし、熱意を持って授業をしましたか	5人 29.4%	7人 41.2%	4人 23.5%	1人 5.9%	0人 0.0%	3.9 (±0.2) (4.1)
	⑭ 教員は学生の質問・相談に対し適切に対応しましたか	3人 17.6%	8人 47.1%	6人 35.3%	0人 0.0%	0人 0.0%	3.8 (±0.2) (4.0)
	⑮ 受講生として、この授業全体の満足度を5段階でしてください。	満足 3人 17.6%	どちらでもない 8人 47.1%	どちらでもない 5人 29.4%	どちらでもない 1人 5.9%	不満 0人 0.0%	3.8 (±0.2) (4.0)



講義名	★ヘルスアセスメント	自由記述項目まとめ
<p>F. 授業全体の満足度の理由を記述してください。</p> <ul style="list-style-type: none"> <li>・とても難しかった。</li> <li>・検定の結果の書き方がスムーズになった。</li> <li>・将来的に統計を使う場合にとっても役に立つため。</li> <li>・テストでわからないことを授業中だけしか聞けないので聞きづらかったです。</li> <li>・勉強になった。</li> </ul>		
<p>G. この授業の改善すべき点や良かった点を記述してください。</p> <ul style="list-style-type: none"> <li>・このままで良いと思った。</li> <li>・実際にデータに触って解析したことはとても勉強になりました。</li> <li>・授業中以外でも聞けるようにしてほしいです。</li> <li>・わかりやすかった。</li> </ul>		