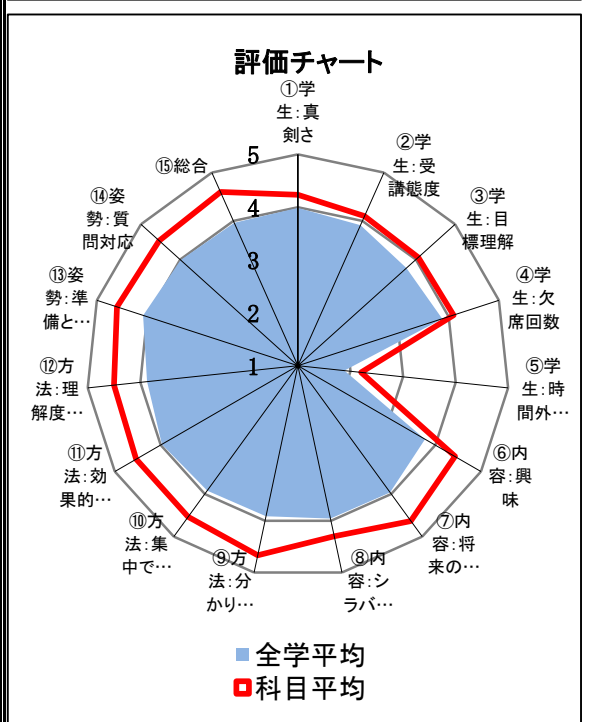
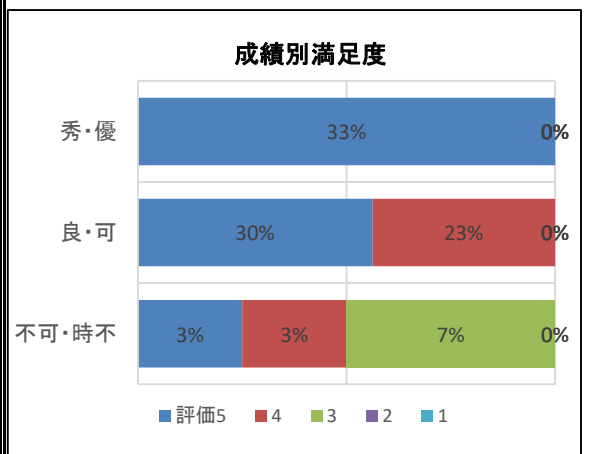
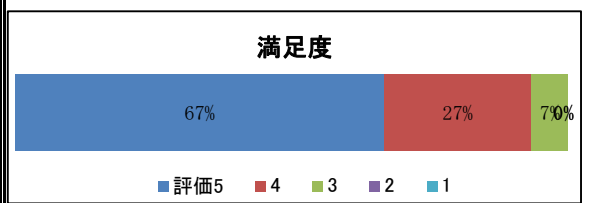
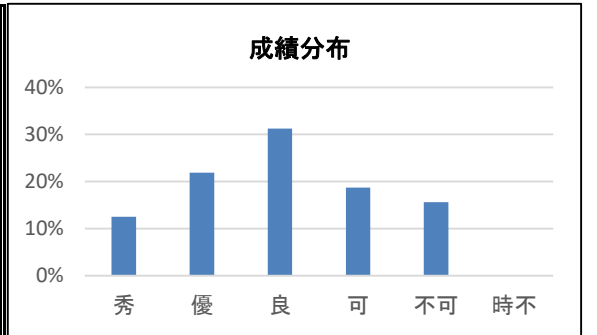


講義名	★基礎看護方法論	前期	受講者数	32人
担当教員名	舘 英津子	2単位	回答率	94%

分野別平均値 ・統計データ (±:標準誤差) (全学平均)	受講態度	授業内容	授業方法	教員姿勢	満足度	GPCA	単位授与率	時不率	平均出席率
	2.9(±0.1)	4.5(±0.1)	4.6(±0.1)	4.6(±0.1)	4.6(±0.1)	2.0	84.4%	0.0%	91.0%
	2.8	3.9	3.9	4.0	4.0	2.5	83.2%	9.7%	78.9%

		5 非常に 思う	4	3 どちら いえない	2	1 全く 思わない	平均 上段: この科目 下段: 全学
学生 受講 態度	① あなたはこの科目を真剣に学びましたか	10人 33.3%	17人 56.7%	3人 10.0%	0人 0.0%	0人 0.0%	4.2 (±0.1) (4.0)
	② 受講態度はよかったと思いますか	7人 23.3%	19人 63.3%	4人 13.3%	0人 0.0%	0人 0.0%	4.1 (±0.1) (3.9)
	③ あなたは、この授業の到達目標等を理解していますか	7人 23.3%	18人 60.0%	5人 16.7%	0人 0.0%	0人 0.0%	4.1 (±0.1) (3.8)
	④ あなたは、この授業を何回くらい欠席しましたか(公欠除く)	0回 17人 56.7%	1回 5人 16.7%	2回 3人 10.0%	3~4回 4人 13.3%	5回以上 1人 3.3%	1 (±0.3) (1.2)
	⑤ あなたは、この授業に関し、どのくらいの時間授業外学習を行いましたか(一週間あたりの時間)	0人 0.0%	2人 6.7%	7人 23.3%	16人 53.3%	5人 16.7%	1.3 (±0.2) (1.0)
授業 内容	⑥ 授業はあなたの興味を引きましたか	16人 53.3%	11人 36.7%	3人 10.0%	0人 0.0%	0人 0.0%	4.4 (±0.1) (3.8)
	⑦ 授業内容は将来役に立つと思いますか	21人 70.0%	7人 23.3%	2人 6.7%	0人 0.0%	0人 0.0%	4.6 (±0.1) (4.0)
	⑧ 授業はシラバスに沿った内容でしたか	13人 43.3%	13人 43.3%	4人 13.3%	0人 0.0%	0人 0.0%	4.3 (±0.1) (4.0)
授業 方法	⑨ 教員の説明は分かりやすかったと思いますか	22人 73.3%	6人 20.0%	2人 6.7%	0人 0.0%	0人 0.0%	4.7 (±0.1) (3.9)
	⑩ 授業に集中できる雰囲気気が保たれていたと思いますか	18人 60.0%	10人 33.3%	2人 6.7%	0人 0.0%	0人 0.0%	4.5 (±0.1) (3.9)
	⑪ 授業で使用された教材は効果的だったと思いますか	18人 60.0%	10人 33.3%	2人 6.7%	0人 0.0%	0人 0.0%	4.5 (±0.1) (4.0)
	⑫ 教員は学生の理解度を考慮しながら授業を進めましたか	17人 56.7%	11人 36.7%	2人 6.7%	0人 0.0%	0人 0.0%	4.5 (±0.1) (3.9)
教員 姿勢	⑬ 教員は十分な準備をし、熱意を持って授業をしましたか	20人 66.7%	8人 26.7%	2人 6.7%	0人 0.0%	0人 0.0%	4.6 (±0.1) (4.1)
	⑭ 教員は学生の質問・相談に対し適切に対応しましたか	18人 60.0%	10人 33.3%	2人 6.7%	0人 0.0%	0人 0.0%	4.5 (±0.1) (4.0)
⑮ 受講生として、この授業全体の満足度を5段階でしてください。		満足 20人 66.7%	どちらでもない 8人 26.7%	どちらでもない 2人 6.7%	0人 0.0%	不満 0人 0.0%	4.6 (±0.1) (4.0)



講義名	★基礎看護方法論	自由記述項目まとめ
F. 授業全体の満足度の理由を記述してください。		
G. この授業の改善すべき点や良かった点を記述してください。		