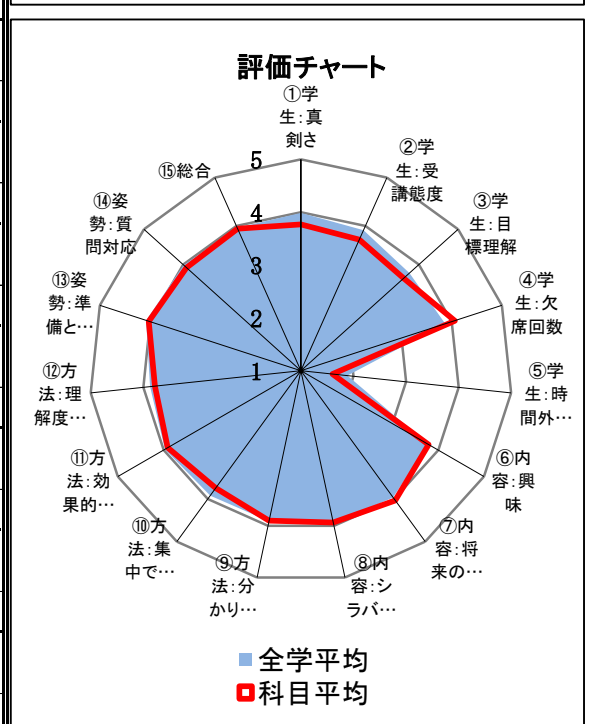
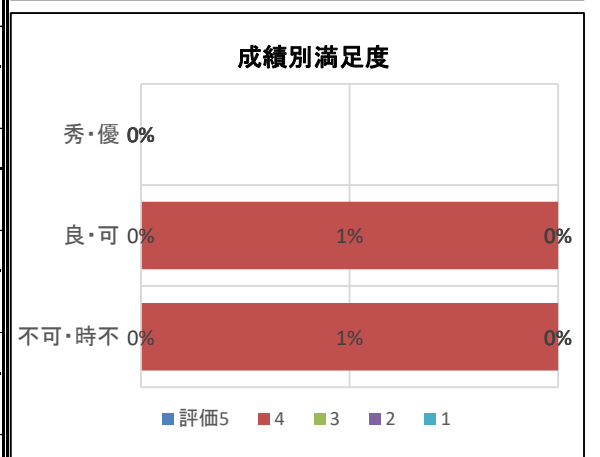
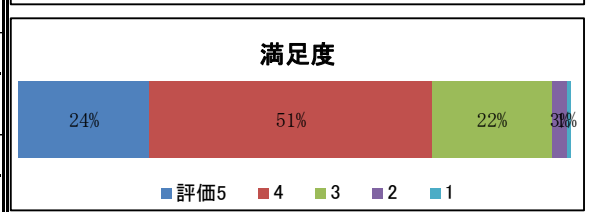
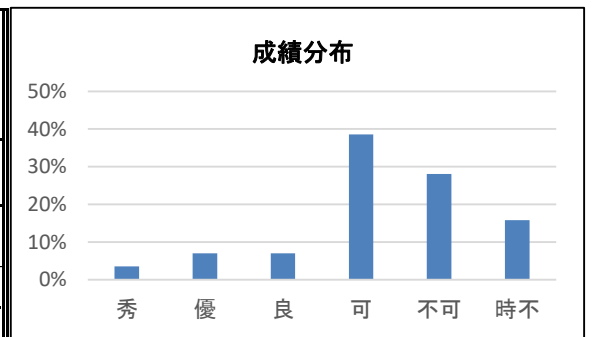


講義名	運動学(運動方法学を含む。)	後期	受講者数	58人
担当教員名	十枝内 厚次	2単位	回答率	247%

分野別平均値 ・統計データ (±:標準誤差) (全学平均)	受講態度	授業内容	授業方法	教員姿勢	満足度	GPCA	単位授与率	時不率	平均出席率
	2.5(±0.1)	3.9(±0)	3.8(±0)	4(±0)	3.9(±0.1)	1.0	55.2%	15.5%	74.5%
	2.8	3.9	3.9	4.0	4.0	2.5	83.2%	9.7%	78.9%

		5 非常に 思う	4	3 どちら いえない	2	1 全く 思わない	平均 上段: この科目 下段: 全学
学生 受講 態度	① あなたはこの科目を真剣に学びましたか	18人 12.6%	81人 56.6%	38人 26.6%	5人 3.5%	1人 0.7%	3.8 (±0.1) (4.0)
	② 受講態度はよかったと思いますか	17人 11.9%	76人 53.1%	42人 29.4%	6人 4.2%	1人 0.7%	3.7 (±0.1) (3.9)
	③ あなたは、この授業の到達目標等を理解していますか	18人 12.6%	59人 41.3%	57人 39.9%	3人 2.1%	3人 2.1%	3.6 (±0.1) (3.8)
	④ あなたは、この授業を何回くらい欠席しましたか(公欠除く)	0回 78人 54.5%	1回 19人 13.3%	2回 26人 18.2%	3~4回 17人 11.9%	5回以上 3人 2.1%	1 (±0.1) (1.2)
	⑤ あなたは、この授業に関し、どのくらいの時間授業外学習を行いましたか(一週間あたりの時間)	0人 0.0%	1人 0.7%	10人 7.0%	62人 43.4%	69人 48.3%	0.6 (±0.1) (1.0)
授業 内容	⑥ 授業はあなたの興味を引きましたか	26人 18.2%	68人 47.6%	43人 30.1%	5人 3.5%	1人 0.7%	3.8 (±0.1) (3.8)
	⑦ 授業内容は将来役に立つと思いますか	44人 30.8%	68人 47.6%	25人 17.5%	4人 2.8%	2人 1.4%	4 (±0.1) (4.0)
	⑧ 授業はシラバスに沿った内容でしたか	36人 25.2%	65人 45.5%	36人 25.2%	3人 2.1%	1人 0.7%	3.9 (±0.1) (4.0)
授業 方法	⑨ 教員の説明は分かりやすかったと思いますか	33人 23.1%	69人 48.3%	36人 25.2%	4人 2.8%	1人 0.7%	3.9 (±0.1) (3.9)
	⑩ 授業に集中できる雰囲気気が保たれていたと思いますか	29人 20.3%	62人 43.4%	41人 28.7%	8人 5.6%	3人 2.1%	3.7 (±0.1) (3.9)
	⑪ 授業で使用された教材は効果的だったと思いますか	38人 26.6%	68人 47.6%	27人 18.9%	6人 4.2%	4人 2.8%	3.9 (±0.1) (4.0)
	⑫ 教員は学生の理解度を考慮しながら授業を進めましたか	29人 20.3%	62人 43.4%	42人 29.4%	6人 4.2%	2人 1.4%	3.8 (±0.1) (3.9)
教員 姿勢	⑬ 教員は十分な準備をし、熱意を持って授業をしましたか	40人 28.0%	70人 49.0%	29人 20.3%	2人 1.4%	1人 0.7%	4 (±0.1) (4.1)
	⑭ 教員は学生の質問・相談に対し適切に対応しましたか	32人 22.4%	69人 48.3%	39人 27.3%	1人 0.7%	1人 0.7%	3.9 (±0.1) (4.0)
⑮ 受講生として、この授業全体の満足度を5段階でしてください。		満足 34人 23.8%	どちらでもない 73人 51.0%	どちらでもない 31人 21.7%	2人 2.8%	1人 0.7%	3.9 (±0.1) (4.0)



講義名	運動学(運動方法学を含む。)	自由記述項目まとめ
<p>F. 授業全体の満足度の理由を記述してください。</p> <ul style="list-style-type: none"> ・ビデオが多くて分かりづらかったから。 ・全体的に色々工夫があって、楽しく授業を受けることができた。 ・スライドがいい感じに使われていた。 ・食生活や栄養に関することについてこれからの生活で役立つようなことを学ぶことができた。 ・先生がとてもユーモアな方で授業が毎回おもしろくて楽しかったからです。でも授業はとても分かりやすく教えていただきました。 ・ビデオはわかりやすいけど、データが古かったと思う。 ・授業に参加する生徒が少ないことと、いつも私語していたり「授業」という雰囲気はなかったから。 ・どちらとも言えない。 ・ビデオが面白かったです。 ・たのしくできたから。 ・もっとしっかり授業して積極的に参加するべきだと思います。 ・生徒に話しかけながら授業を進めることで、わかりやすく、すぐわからないことも理解することができたから。 ・これからの役立つような生活習慣の知識を身につけられた。 ・毎授業小レポートがあり、復習を簡単にすることができた。プリントに加えてパワポがあったり、DVDを観たり分かりやすかった。 ・特に。 ・とても満足。 ・映像がおもしろかったです。分かりやすかったです。 ・可もなく不可もないと感じた。 ・普通だった。 ・特になし。 ・ビデオがあって目で見てそこから考えていくものだった。 ・説明を理解することができない。データや映像が古い。 ・普通。 ・配布資料と映像で内容が分かりやすかったから。 ・雰囲気が良かった。 ・しっかり取り組めてよかったです。 ・知らなかったことをたくさん知れて良かったと思う。 ・おもしろかった。説明がわかりやすかった。 ・授業内でのスライド、ビデオのおかげで授業内容が理解できた。 ・特になし。 ・プリントも図が多く見やすいし、スライドの動画もおもしろかった。 ・授業の最後に書いた感想を次の授業の最初に読むのがおもしろくて良かった。 ・普段の生活に活用できる。 ・プリントが多くてよかった。 		
<p>G. この授業の改善すべき点や良かった点を記述してください。</p> <ul style="list-style-type: none"> ・プリントが多かった。 ・結構動画が多めの授業だったので、もう少しプリントの説明もしてほしい。 ・特になし。 ・特にないと思います。 ・新しいデータのビデオにしてほしい。 ・なし。 ・特になし。 ・なし。 ・特になし。 ・授業に入るまでにしゃべってる人が多く、スタート時間が遅れ、終わり時間が遅れることが多々あったこと。 ・テスト対策プリントを配布するべき。 ・結構話がそれる。 ・なし。 ・ない。 ・ビデオ映像が多くて、理解しやすかったです。 ・最初にコメントシートの感想を言っていておもしろかった。 ・文章として説明し、最新の情報を用いた授業を行うと良いと思う。 ・授業プリントがわかりづらい。 ・スライドから映像に切り替える時、時間が掛かるのをもう少し早くできていたらよかったなと思いました。 ・改善無し。 ・一方的に話すかと思えば、急に巻き込んでくる。 ・特になし。 ・プリントのどこを話しているのか分かりにくかった。 ・スライドの画質が悪いのが気になる。 ・テストの内容を伝えるのが遅い。 ・ない。 ・なし。 ・動画が分かりやすかった。 ・先生が授業中、前の方の人達だけでなく、後ろの方まで来て、問い掛けをしてくれたり質問をしてくれる。 ・映像を使用し、とても分かりやすかった。説明の中で特に重要な点などをもっと言ってくれるとうれしい。 ・映像がとても印象深く勉強になりました。 ・もっと厳しくした方がいいと思う。 ・レーザーポイントを使って分けて分かりやすかった。 ・映像をもう少し新しいものにしてほしい。 ・ないです。 ・特にない。 		