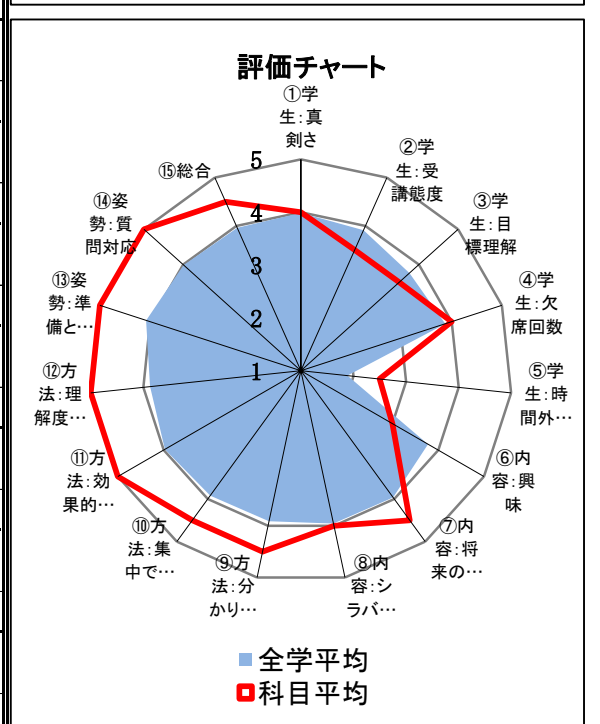
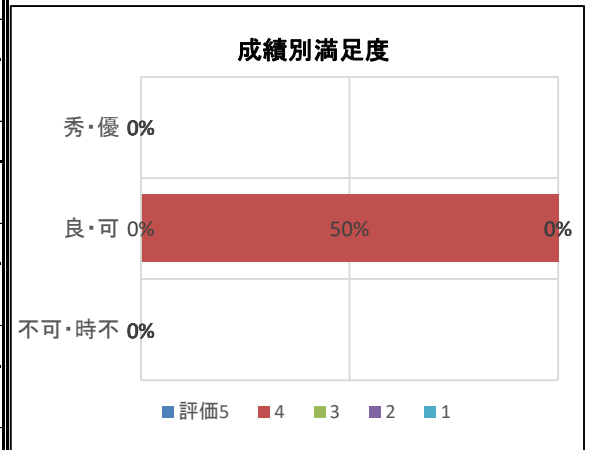
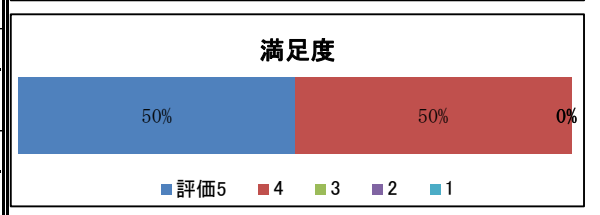
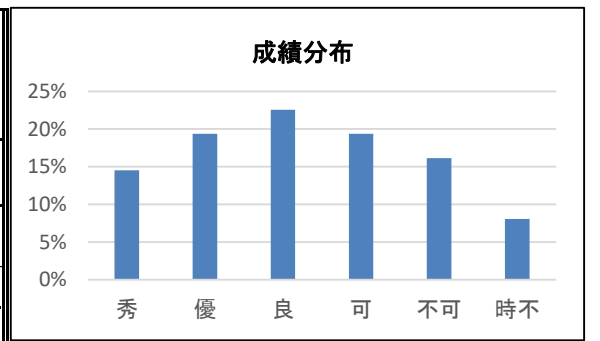


講義名	心理学統計法Ⅱ	後期	受講者数	62人
担当教員名	高濱 祥子	2単位	回答率	3%

分野別平均値 ・統計データ (±:標準誤差) (全学平均)	受講態度	授業内容	授業方法	教員姿勢	満足度	GPCA	単位授与率	時不率	平均出席率
	2.7(±0.4)	3.8(±0.4)	4.8(±0.2)	5(±0)	4.5(±0.5)	2.0	75.8%	8.1%	87.1%
	2.8	3.9	3.9	4.0	4.0	2.5	83.2%	9.7%	78.9%

		5 非常に 思う	4	3 どちら いえない	2	1 全く 思わない	平均 上段: この科目 下段: 全学
学生 受講 態度	① あなたはこの科目を真剣に学びましたか	0人	2人	0人	0人	0人	4 (±0) (4.0)
	② 受講態度はよかったと思いますか	0人	1人	1人	0人	0人	3.5 (±0.5) (3.9)
	③ あなたは、この授業の到達目標等を理解していますか	0人	1人	1人	0人	0人	3.5 (±0.5) (3.8)
	④ あなたは、この授業を何回くらい欠席しましたか(公欠除く)	0回	1回	2回	3~4回	5回以上	1 (±0) (1.2)
	⑤ あなたは、この授業に関し、どのくらいの時間授業外学習を行いましたか(一週間あたりの時間)	240分以上	~240分	~120分	~60分	0分	1.5 (±0.5) (1.0)
授業 内容	⑥ 授業はあなたの興味を引きましたか	0人	1人	0人	1人	0人	3 (±1) (3.8)
	⑦ 授業内容は将来役に立つと思いますか	1人	1人	0人	0人	0人	4.5 (±0.5) (4.0)
	⑧ 授業はシラバスに沿った内容でしたか	0人	2人	0人	0人	0人	4 (±0) (4.0)
授業 方法	⑨ 教員の説明は分かりやすかったと思いますか	1人	1人	0人	0人	0人	4.5 (±0.5) (3.9)
	⑩ 授業に集中できる雰囲気気が保たれていたと思いますか	1人	1人	0人	0人	0人	4.5 (±0.5) (3.9)
	⑪ 授業で使用された教材は効果的だったと思いますか	2人	0人	0人	0人	0人	5 (±0) (4.0)
	⑫ 教員は学生の理解度を考慮しながら授業を進めましたか	2人	0人	0人	0人	0人	5 (±0) (3.9)
教員 姿勢	⑬ 教員は十分な準備をし、熱意を持って授業をしましたか	2人	0人	0人	0人	0人	5 (±0) (4.1)
	⑭ 教員は学生の質問・相談に対し適切に対応しましたか	2人	0人	0人	0人	0人	5 (±0) (4.0)
⑮ 受講生として、この授業全体の満足度を5段階でしてください。		満足	どちらでもない			不満	4.5 (±0.5) (4.0)



講義名	心理学統計法Ⅱ	自由記述項目まとめ
<p>F. 授業全体の満足度の理由を記述してください。</p> <ul style="list-style-type: none"> ・雰囲気がよかった。 ・先生の説明が分かりやすかった。 ・テスト範囲に関することを授業中でないと聞けない点。 		
<p>G. この授業の改善すべき点や良かった点を記述してください。</p> <ul style="list-style-type: none"> ・改善無し。 ・なし。 ・15回目でテスト範囲の確認してくれたので、それが良かった。 		