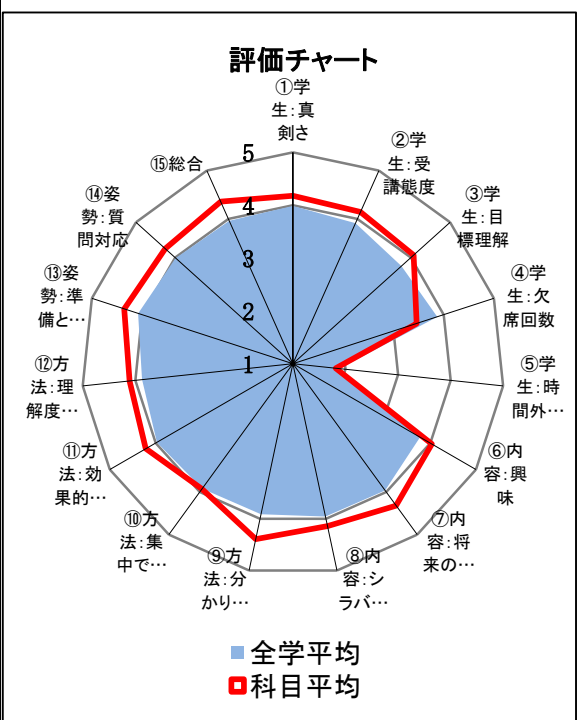
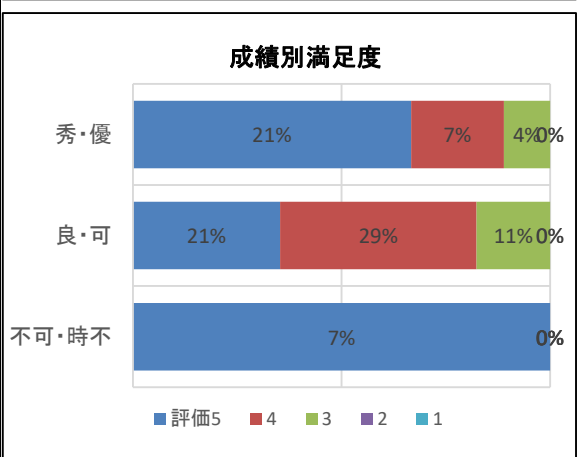
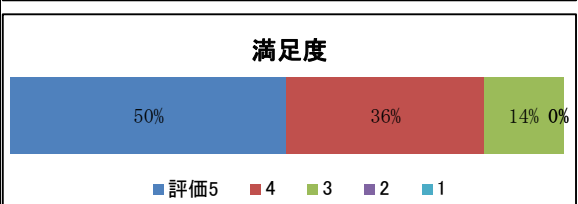
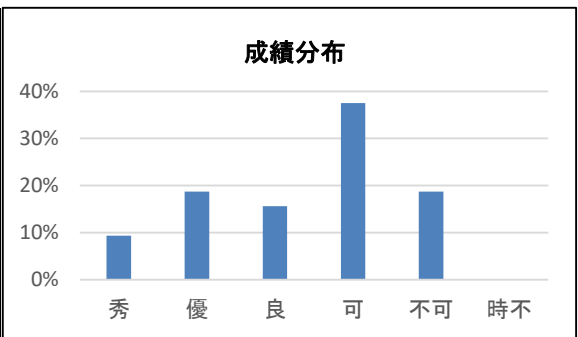


| | | | | |
|-------|--------|-----|------|-----|
| 講義名 | 教職教養 I | 前期 | 受講者数 | 32人 |
| 担当教員名 | 梅本 大介 | 1単位 | 回答率 | 88% |

| 分野別平均値 ・統計データ (±:標準誤差) (全学平均) | 受講態度 | 授業内容 | 授業方法 | 教員姿勢 | 満足度 | GPCA | 単位授与率 | 時不率 | 平均出席率 |
|--|---------|-----------|-----------|-----------|-----------|------|-------|------|-------|
| | 3(±0.1) | 4.2(±0.1) | 4.2(±0.1) | 4.3(±0.1) | 4.4(±0.1) | 1.6 | 81.3% | 0.0% | 77.1% |
| | 2.8 | 3.9 | 3.9 | 4.0 | 4.0 | 2.5 | 83.2% | 9.7% | 78.9% |

| | | 5 非常に 思う | 4 | 3 どちら いえない | 2 | 1 全く 思わない | 平均 上段: この科目 下段: 全学 |
|---------------------------------|--|--------------------|-------------------------|------------------------|-----------------------|----------------------|--------------------------------|
| 学生 受講 態度 | ① あなたはこの科目を真剣に学びましたか | 9人 32.1% | 15人 53.6% | 4人 14.3% | 0人 0.0% | 0人 0.0% | 4.2 (±0.1) (4.0) |
| | ② 受講態度はよかったと思いますか | 8人 28.6% | 16人 57.1% | 4人 14.3% | 0人 0.0% | 0人 0.0% | 4.1 (±0.1) (3.9) |
| | ③ あなたは、この授業の到達目標等を理解していますか | 8人 28.6% | 14人 50.0% | 6人 21.4% | 0人 0.0% | 0人 0.0% | 4.1 (±0.1) (3.8) |
| | ④ あなたは、この授業を何回くらい欠席しましたか(公欠除く) | 0回 8人 28.6% | 1回 5人 17.9% | 2回 7人 25.0% | 3~4回 8人 28.6% | 5回以上 0人 0.0% | 1.7 (±0.3) (1.2) |
| | ⑤ あなたは、この授業に関し、どのくらいの時間授業外学習を行いましたか(一週間あたりの時間) | 0分 0人 0.0% | 240分以上 2人 7.1% | ~240分 1人 3.6% | ~120分 14人 50.0% | ~60分 10人 35.7% | 0.9 (±0.2) (1.0) |
| 授業 内容 | ⑥ 授業はあなたの興味を引きましたか | 7人 25.0% | 15人 53.6% | 6人 21.4% | 0人 0.0% | 0人 0.0% | 4 (±0.1) (3.8) |
| | ⑦ 授業内容は将来役に立つと思いますか | 13人 46.4% | 11人 39.3% | 4人 14.3% | 0人 0.0% | 0人 0.0% | 4.3 (±0.1) (4.0) |
| | ⑧ 授業はシラバスに沿った内容でしたか | 8人 28.6% | 16人 57.1% | 4人 14.3% | 0人 0.0% | 0人 0.0% | 4.1 (±0.1) (4.0) |
| 授業 方法 | ⑨ 教員の説明は分かりやすかったと思いますか | 14人 50.0% | 11人 39.3% | 3人 10.7% | 0人 0.0% | 0人 0.0% | 4.4 (±0.1) (3.9) |
| | ⑩ 授業に集中できる雰囲気気が保たれていたと思いますか | 7人 25.0% | 13人 46.4% | 7人 25.0% | 1人 3.6% | 0人 0.0% | 3.9 (±0.2) (3.9) |
| | ⑪ 授業で使用された教材は効果的だったと思いますか | 11人 39.3% | 12人 42.9% | 5人 17.9% | 0人 0.0% | 0人 0.0% | 4.2 (±0.1) (4.0) |
| | ⑫ 教員は学生の理解度を考慮しながら授業を進めましたか | 10人 35.7% | 11人 39.3% | 7人 25.0% | 0人 0.0% | 0人 0.0% | 4.1 (±0.1) (3.9) |
| 教員 姿勢 | ⑬ 教員は十分な準備をし、熱意を持って授業をしましたか | 14人 50.0% | 10人 35.7% | 4人 14.3% | 0人 0.0% | 0人 0.0% | 4.4 (±0.1) (4.1) |
| | ⑭ 教員は学生の質問・相談に対し適切に対応しましたか | 12人 42.9% | 11人 39.3% | 5人 17.9% | 0人 0.0% | 0人 0.0% | 4.3 (±0.1) (4.0) |
| ⑮ 受講生として、この授業全体の満足度を5段階でしてください。 | | 満足 14人 50.0% | どちらでもない 10人 35.7% | どちらでもない 4人 14.3% | 0人 0.0% | 不満 0人 0.0% | 4.4 (±0.1) (4.0) |



| 講義名 | 教職教養 I | 自由記述項目まとめ |
|---|--------|-----------|
| <p>F. 授業全体の満足度の理由を記述してください。</p> <ul style="list-style-type: none"> ・授業が楽しかったです。高校みたいでした。 ・授業に集中して真剣に取り組むことができたからです。 ・数学などを分かりやすく説明してくれたのでよかったです。 ・なし。 ・わからない所の解説がとてもわかりやすかった。 ・よく分かった。 ・色々楽しく学べた。 ・集中できる環境だった。 ・楽しかった。 ・練習問題の解説や説明が分かりやすかった。 ・数学の公式を一から教えてもらって、思い出すことができました。 ・将来の夢の大きな土台ができたと思う。 ・どのような問題が出るかなんとなくわかった。 ・授業中はしっかりやりましたが、みずほドリルをすすめることができなかったから。 ・プリントがとても役に立った。 | | |
| <p>G. この授業の改善すべき点や良かった点を記述してください。</p> <ul style="list-style-type: none"> ・特にないです。いいです。このままで。 ・少しすすむのがはやかかった。 ・なし。 ・先生の説明が分かりやすかった。 ・よくわからない。 ・高校などの基礎から学べること。 ・梅本先生や桜井先生の説明が具体例をふくめた説明もあり、分かりやすかった。 ・特になし。 | | |