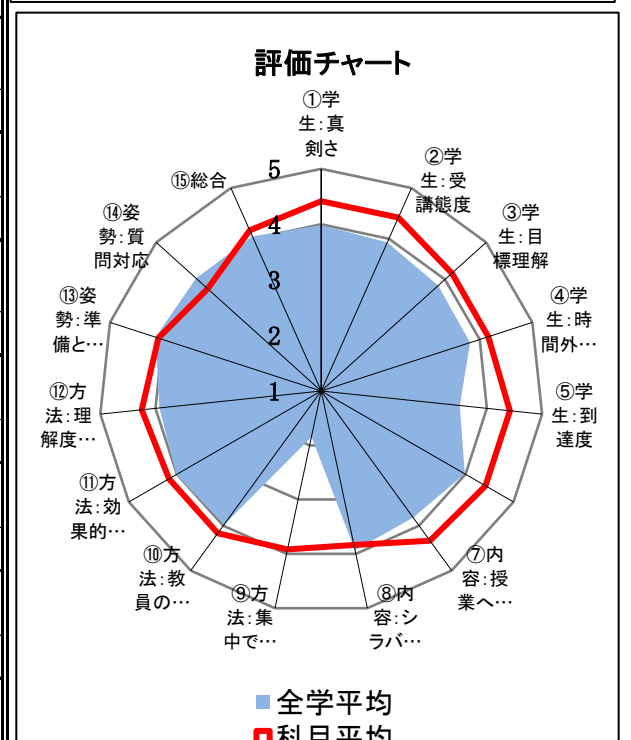
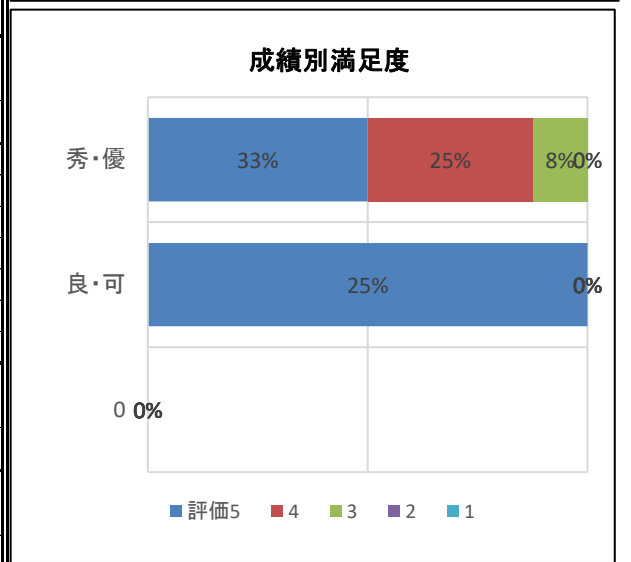
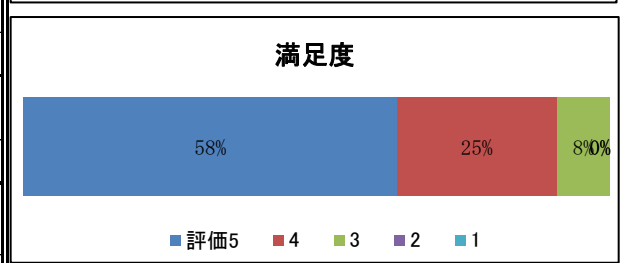
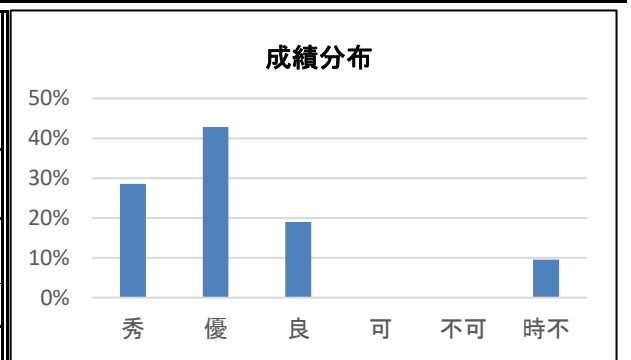


講義名	野外活動・レクリエーション実践(テニス) a	後期	受講者数	22人
担当教員名	杉原 叡士	1単位	回答率	55%

分野別平均値・統計データ (±:標準誤差) (全学平均)	受講態度	授業内容	授業方法	教員姿勢	満足度	GPCA	単位授与率	時不率	平均出席率
	3.9(±0.2)	4.1(±0.2)	4.1(±0.1)	3.9(±0.3)	4.2(±0.4)	3.0	86.4%	9.1%	75.8%
	3.5	3.9	3.4	4.1	4.0	2.5	83.4%	7.6%	79.4%

	5 非常に 思う	4	3 どちら いえない	2	1 全く 思わない	平均
① ② ③ ④ ⑤ 学生 受講 態度	7人	3人	2人	0人	0人	4.4 (±0.2)
	58.3%	25.0%	16.7%	0.0%	0.0%	(4.0)
	7人	3人	2人	0人	0人	4.4 (±0.2)
	58.3%	25.0%	16.7%	0.0%	0.0%	(3.9)
	5人	4人	3人	0人	0人	4.2 (±0.2)
41.7%	33.3%	25.0%	0.0%	0.0%	(3.8)	
240分以上 ～240分	～240分	～120分	～60分	0分		1.8 (±0.3)
6人	4人	1人	0人	1人		(2.2)
50.0%	33.3%	8.3%	0.0%	8.3%		
到達	概ね	どちらでも	あまり	未到達		4.4 (±0.2)
50.0%	41.7%	8.3%	0.0%	0.0%		(3.5)
⑥ ⑦ ⑧ 授業 内容	a. コースの必修又は選択必修科目だから					5人
	b. 取得したい資格のために必要だから					1人
	c. 科目名や科目名から想像される内容に興味を持ったから					3人
	d. シラバスを読んで興味を持ったから					1人
	e. 単位を修得しやすいと思ったから					
	f. 担任または専門学修コンシェルジュに勧められたから					
	g. 都合の良い曜日・時間に開講されるから					2人
						4.3 (±0.2)
6人	4人	2人	0人	0人		(3.8)
50.0%	33.3%	16.7%	0.0%	0.0%		
5人	3人	3人	0人	0人		3.8 (±0.4)
41.7%	25.0%	25.0%	0.0%	0.0%		(3.9)
⑨ ⑩ ⑪ ⑫ 授業 方法	6人	2人	3人	0人	0人	3.9 (±0.4)
	50.0%	16.7%	25.0%	0.0%	0.0%	(1.8)
	5人	4人	3人	0人	0人	4.2 (±0.2)
	41.7%	33.3%	25.0%	0.0%	0.0%	(4.0)
	5人	4人	3人	0人	0人	4.2 (±0.2)
41.7%	33.3%	25.0%	0.0%	0.0%	(4.0)	
6人	3人	3人	0人	0人	4.3 (±0.3)	
50.0%	25.0%	25.0%	0.0%	0.0%	(3.9)	
⑬ ⑭ 教員 姿勢	5人	4人	2人	1人	0人	4.1 (±0.3)
	41.7%	33.3%	16.7%	8.3%	0.0%	(4.1)
	5人	2人	4人	0人	0人	3.8 (±0.4)
41.7%	16.7%	33.3%	0.0%	0.0%	(4.0)	
満足	どちらでもない			不満		4.2 (±0.4)
7人	3人	1人	0人	0人		



さい。

58.3% 25.0% 8.3% 0.0% 0.0% (4.0)

11/11

講義名

野外活動・レクリエーション実践(テニス) a

自由記述項目まとめ

F. 授業全体の満足度の理由を記述してください。

- ・楽しかった
- ・毎回楽しく授業が受けられたから。
- ・楽しかったです。

G. この授業の改善すべき点や良かった点を記述してください。

- ・楽しかったです。