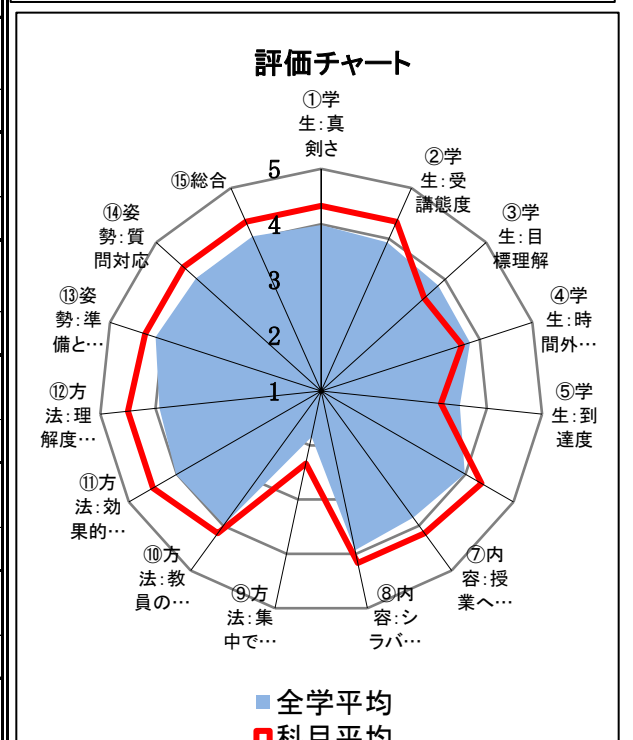
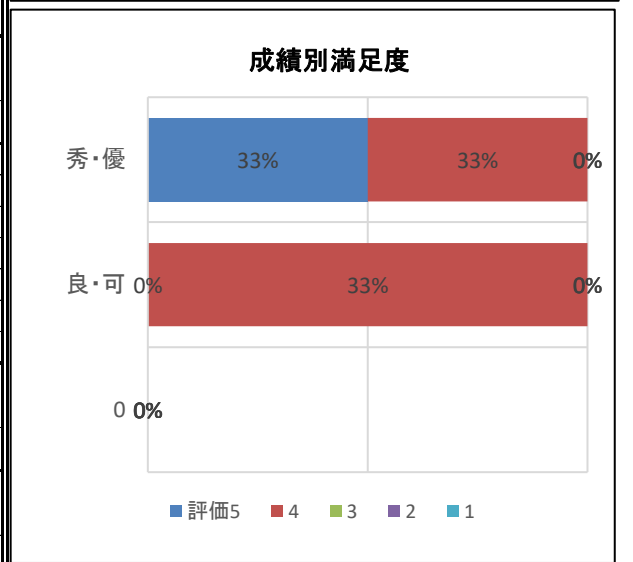
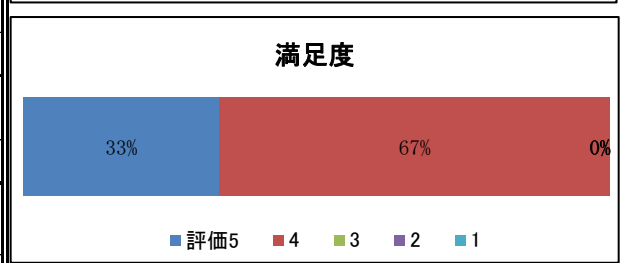
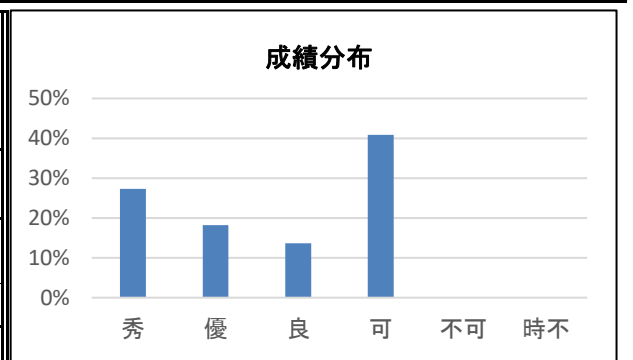


講義名	健康教育・保健室経営演習	後期	受講者数	22人
担当教員名	田中 清子	2単位	回答率	27%

分野別平均値・統計データ (±:標準誤差) (全学平均)	受講態度	授業内容	授業方法	教員姿勢	満足度	GPCA	単位授与率	時不率	平均出席率
	3.5(±0.3)	4.2(±0.1)	3.9(±0.3)	4.3(±0.1)	4.3(±0.2)	2.3	100.0%	0.0%	94.2%
	3.5	3.9	3.4	4.1	4.0	2.5	83.4%	7.6%	79.4%

	5 非常に 思う	4	3 どちら いえない	2	1 全く 思わない	平均	
						上段: この科目 下段: 全学	
学生 受講態度	① あなたは、この授業を真剣に学びましたか?	2人	4人	0人	0人	0人	4.3 (±0.2) (4.0)
	② あなたの授業態度はよかったですか?	2人	4人	0人	0人	0人	4.3 (±0.2) (3.9)
	③ あなたは、この授業の到達目標等を理解していますか?	1人	4人	0人	0人	0人	3.5 (±0.7) (3.8)
	④ あなたは、この授業に関し、どのくらいの時間授業外学習を行いましたか(一週間あたりの時間)	240分以上	~240分	~120分	~60分	0分	2.3 (±0.5) (2.2)
	⑤ あなたは、この授業の到達目標をどの程度達成できましたか?	到達	概ね	どちらでもない	あまり	未到達	3.2 (±0.7) (3.5)
授業内容	⑥ 授業はあなたの興味を引きましたか	a. コースの必修又は選択必修科目だから b. 取得したい資格のために必要だから c. 科目名や科目名から想像される内容に興味を持ったから d. シラバスを読んで興味を持ったから e. 単位を修得しやすいと思ったから f. 担任または専門学修コンシェルジュに勧められたから g. 都合の良い曜日・時間に開講されるから					4人 1人 1人
	⑦ 授業は期待通りの内容でしたか??	1人	5人	0人	0人	0人	4.2 (±0.2) (3.8)
	⑧ 授業はシラバスに沿った内容でしたか?	1人	5人	0人	0人	0人	4.2 (±0.2) (3.9)
授業方法	⑨ 授業に集中できる環境(気温、座席の間隔、静粛性など)は保たれていたと思いますか?	2人	1人	0人	0人	0人	2.3 (±1.1) (1.8)
	⑩ 教員の説明は分かりやすかったですか?	2人	3人	1人	0人	0人	4.2 (±0.3) (4.0)
	⑪ 授業で使用された教科書、プリント、スライド等の教材は科目内容の理解に役立ちましたか?	3人	3人	0人	0人	0人	4.5 (±0.2) (4.0)
	⑫ 教員は学生の理解度を考慮しながら授業を進めましたか?	3人	3人	0人	0人	0人	4.5 (±0.2) (3.9)
教員姿勢	⑬ 教員は十分な準備をし、熱意を持って授業をしましたか?	2人	4人	0人	0人	0人	4.3 (±0.2) (4.1)
	⑭ 教員は学生の質問・相談に対し適切に対応しましたか?	2人	4人	0人	0人	0人	4.3 (±0.2) (4.0)
⑮ 受講生として、この授業全体の満足度を5段階でしてくだ	満足	どちらでもない	不満				4.3 (±0.2)



さい。

33.3%

66.7%

0.0%

0.0%

0.0%

(4.0)

11/11

講義名

健康教育・保健室経営演習

自由記述項目まとめ

F. 授業全体の満足度の理由を記述してください。

G. この授業の改善すべき点や良かった点を記述してください。