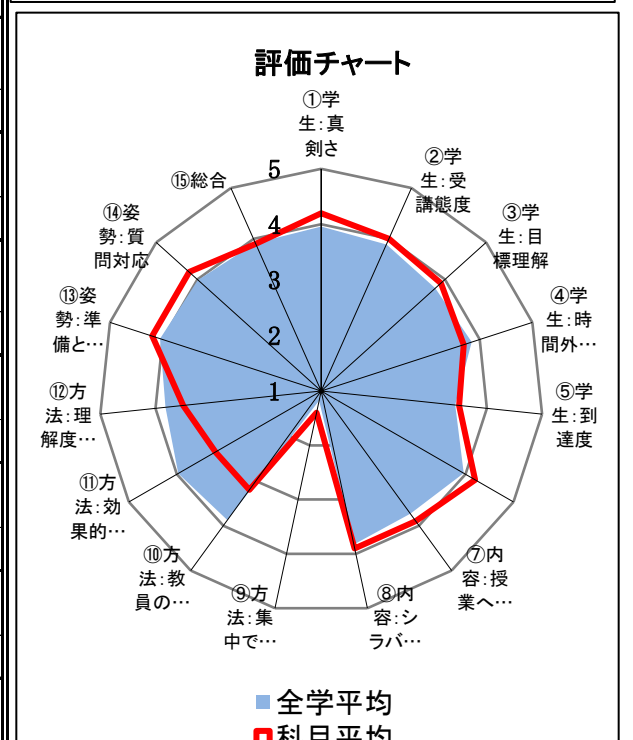
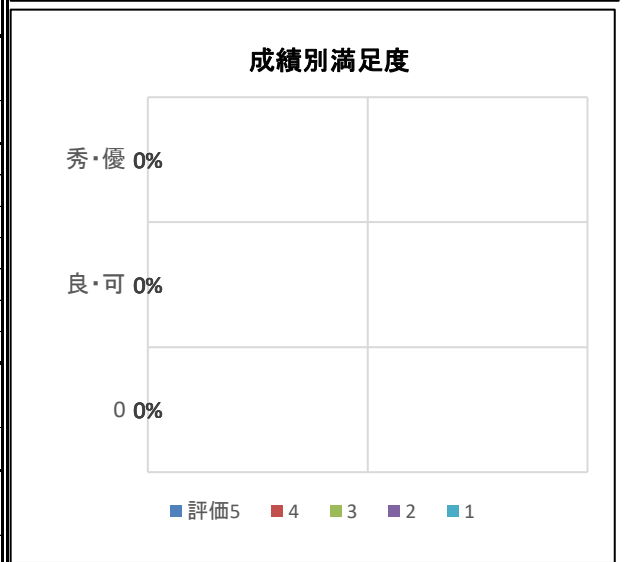
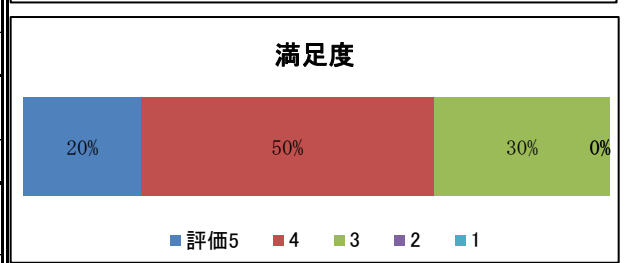
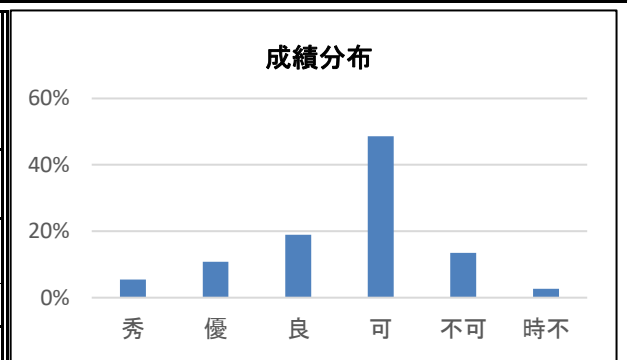


|       |                |     |      |     |
|-------|----------------|-----|------|-----|
| 講義名   | トレーニング・フィットネス論 | 前期  | 受講者数 | 37人 |
| 担当教員名 | 十枝内 厚次         | 2単位 | 回答率  | 27% |

| 分野別平均値<br>・統計データ<br>(±:標準誤差)<br>(全学平均) | 受講態度      | 授業内容      | 授業方法      | 教員姿勢      | 満足度       | GPCA | 単位授与率 | 時不率  | 平均出席率 |
|--|-----------|-----------|-----------|-----------|-----------|------|-------|------|-------|
|  | 3.6(±0.1) | 3.9(±0.2) | 2.8(±0.3) | 4.2(±0.2) | 3.9(±0.2) | 1.4  | 83.8% | 2.7% | 80.4% |
|  | 3.4       | 3.8       | 3.2       | 4.0       | 3.9       | 2.5  | 80.3% | 4.3% | 79.8% |

|                              | 5<br>非常に<br>思う                                 | 4  | 3<br>どちら<br>いえと<br>ない | 2  | 1<br>全く<br>思わ<br>ない | 平均<br>上段:<br>この科目<br>下段:<br>全学 |                        |    |    |    |               |
|------------------------------|--|--|-----------------------|----|---------------------|--------------------------------|------------------------|----|----|----|---------------|
|                              |  |  |                       |    |                     |                                |                        |    |    |    |               |
| 学生<br>受講<br>態度               | ① あなたは、この授業を真剣に学びましたか？                         | 4人   | 4人                    | 2人 | 0人                  | 0人                             | 4.2<br>(±0.2)<br>(4.0) |    |    |    |               |
|                              | ② あなたの授業態度はよかったですか？                            | 2人   | 6人                    | 2人 | 0人                  | 0人                             | 4<br>(±0.2)<br>(3.9)   |    |    |    |               |
|                              | ③ あなたは、この授業の到達目標等を理解していますか？                    | 2人   | 5人                    | 3人 | 0人                  | 0人                             | 3.9<br>(±0.2)<br>(3.8) |    |    |    |               |
|                              | ④ あなたは、この授業に関し、どのくらいの時間授業外学習を行いましたか(一週間あたりの時間) | 0人   | 7人                    | 3人 | 0人                  | 0人                             | 2.3<br>(±0.2)<br>(2.1) |    |    |    |               |
|                              | ⑤ あなたは、この授業の到達目標をどの程度達成できましたか？                 | 1人   | 3人                    | 6人 | 0人                  | 0人                             | 3.5<br>(±0.2)<br>(3.4) |    |    |    |               |
| 授業<br>内容                     | ⑥ 授業はあなたの興味を引きましたか                             | a. コースの必修又は選択必修科目だから 2人<br>b. 取得したい資格のために必要だから 3人<br>c. 科目名や科目名から想像される内容に興味を持ったから 4人<br>d. シラバスを読んで興味を持ったから<br>e. 単位を修得しやすいと思ったから<br>f. 担任または専門学修コンシェルジュに勧められたから<br>g. 都合の良い曜日・時間に開講されるから 1人 |                       |    |                     |                                | 3.9<br>(±0.2)<br>(3.7) |    |    |    |               |
|                              | ⑦ 授業は期待通りの内容でしたか??                             | 1人   | 7人                    | 2人 | 0人                  | 0人                             | 3.9<br>(±0.2)<br>(3.8) |    |    |    |               |
|                              | ⑧ 授業はシラバスに沿った内容でしたか?                           | 3人   | 3人                    | 4人 | 0人                  | 0人                             | 3.9<br>(±0.3)<br>(3.8) |    |    |    |               |
| 授業<br>方法                     | ⑨ 授業に集中できる環境(気温、座席の間隔、静粛性など)は保たれていたと思いますか?     | 2人   | 1人                    | 0人 | 0人                  | 0人                             | 1.4<br>(±0.7)<br>(1.2) |    |    |    |               |
|                              | ⑩ 教員の説明は分かりやすかったですか?                           | 2人   | 2人                    | 4人 | 1人                  | 0人                             | 3.2<br>(±0.5)<br>(3.9) |    |    |    |               |
|                              | ⑪ 授業で使用された教科書、プリント、スライド等の教材は科目内容の理解に役立ちましたか?   | 3人   | 2人                    | 1人 | 3人                  | 0人                             | 3.2<br>(±0.5)<br>(4.0) |    |    |    |               |
|                              | ⑫ 教員は学生の理解度を考慮しながら授業を進めましたか?                   | 2人   | 4人                    | 3人 | 0人                  | 0人                             | 3.5<br>(±0.5)<br>(3.8) |    |    |    |               |
| 教員<br>姿勢                     | ⑬ 教員は十分な準備をし、熱意を持って授業をしましたか?                   | 4人   | 4人                    | 2人 | 0人                  | 0人                             | 4.2<br>(±0.2)<br>(4.1) |    |    |    |               |
|                              | ⑭ 教員は学生の質問・相談に対し適切に対応しましたか?                    | 4人   | 4人                    | 2人 | 0人                  | 0人                             | 4.2<br>(±0.2)<br>(4.0) |    |    |    |               |
| ⑮ 受講生として、この授業全体の満足度を5段階でしてくだ | 満足   | どちらでもない  |                       |    | 不満                  | 2人                             | 5人                     | 3人 | 0人 | 0人 | 3.9<br>(±0.2) |



さい。

20.0%

50.0%

30.0%

0.0%

0.0%

(3.9)

レポート

講義名

トレーニング・フィットネス論

自由記述項目まとめ

F. 授業全体の満足度の理由を記述してください。

・可もなく不可もなくって感じでした

G. この授業の改善すべき点や良かった点を記述してください。

・わかりやすい言い方で伝えて欲しいと思った