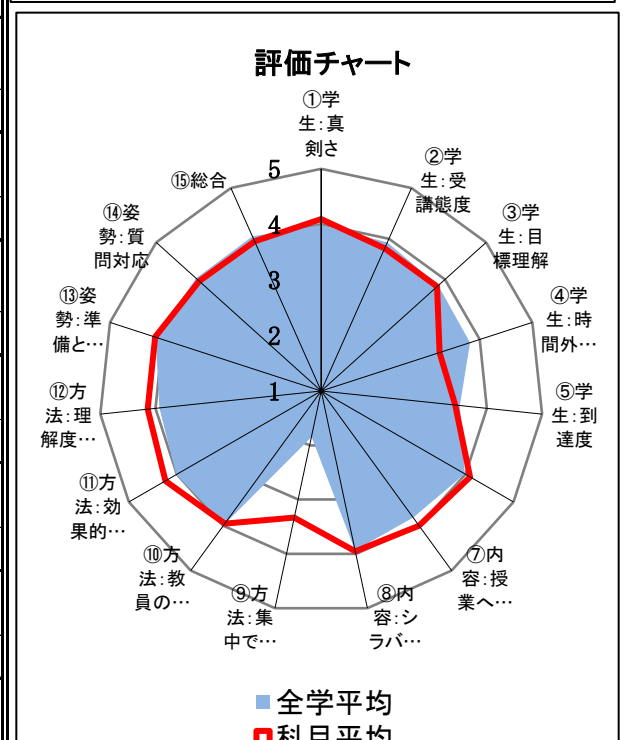
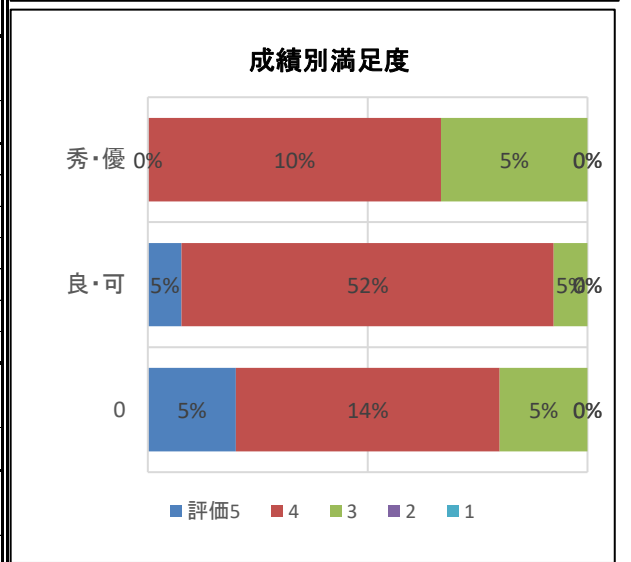
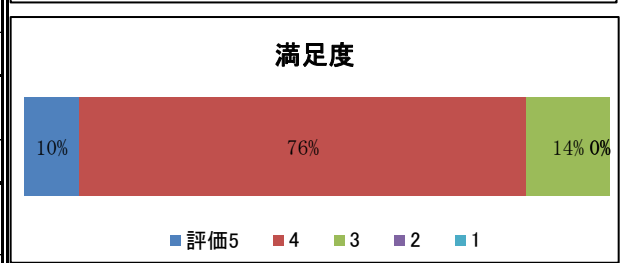
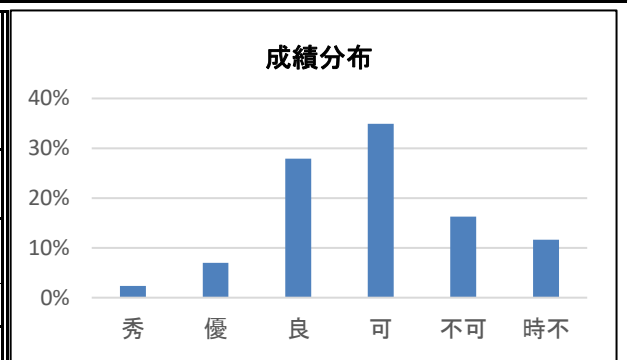


講義名	心理学統計法Ⅱ	後期	受講者数	44人
担当教員名	高濱 祥子	2単位	回答率	48%

分野別平均値・統計データ (±:標準誤差) (全学平均)	受講態度	授業内容	授業方法	教員姿勢	満足度	GPCA	単位授与率	時不率	平均出席率
	3.6(±0.1)	4(±0.1)	3.9(±0.1)	4(±0.1)	4(±0.1)	1.4	72.1%	11.6%	85.1%
	3.5	3.9	3.4	4.1	4.0	2.5	83.4%	7.6%	79.4%

	5 非常に思う	4	3 どちら いえない	2	1 全く 思わない	平均 上段: この科目 下段: 全学	
① ② ③ ④ ⑤ 学生受講態度	あなたは、この授業を真剣に学びましたか?	5人	14人	1人	1人	0人	4.1(±0.2) (4.0)
	あなたの授業態度はよかったですか?	3人	12人	5人	1人	0人	3.8(±0.2) (3.9)
	あなたは、この授業の到達目標等を理解していますか?	2人	14人	4人	1人	0人	3.8(±0.1) (3.8)
	あなたは、この授業に関し、どのくらいの時間授業外学習を行いましたか(一週間あたりの時間)	0人	7人	12人	2人	0人	2.8(±0.1) (2.2)
	あなたは、この授業の到達目標をどの程度達成できましたか?	1人	8人	11人	1人	0人	3.4(±0.1) (3.5)
⑥ ⑦ ⑧ 授業内容	授業はあなたの興味を引きましたか	a. コースの必修又は選択必修科目だから 10人 b. 取得したい資格のために必要だから 6人 c. 科目名や科目名から想像される内容に興味を持ったから 1人 d. シラバスを読んで興味を持ったから e. 単位を修得しやすいと思ったから f. 担任または専門学修コンシェルジュに勧められたから 1人 g. 都合の良い曜日・時間に開講されるから 3人					
	授業は期待通りの内容でしたか??	4人	13人	4人	0人	0人	4(±0.1) (3.8)
	授業はシラバスに沿った内容でしたか?	3人	15人	2人	1人	0人	4(±0.1) (3.9)
	⑨ 授業に集中できる環境(気温、席の間隔、静粛性など)は保たれていたと思いますか?	8人	7人	0人	1人	0人	3.3(±0.4) (1.8)
	⑩ 教員の説明は分かりやすかったですか?	5人	11人	4人	1人	0人	4(±0.2) (4.0)
⑪ ⑫ 授業方法	授業で使用された教科書、プリント、スライド等の教材は科目内容の理解に役立ちましたか?	6人	14人	1人	0人	0人	4.2(±0.1) (4.0)
	教員は学生の理解度を考慮しながら授業を進めましたか?	7人	10人	4人	0人	0人	4.1(±0.2) (3.9)
	⑬ 教員は十分な準備をし、熱意を持って授業をしましたか?	6人	12人	3人	0人	0人	4.1(±0.1) (4.1)
	⑭ 教員は学生の質問・相談に対し適切に対応しましたか?	3人	14人	4人	0人	0人	4(±0.1) (4.0)
⑮ 受講生として、この授業全体の満足度を5段階でしてください	満足	どちらでもない	不満				4(±0.1)



さい。

9.5%

76.2%

14.3%

0.0%

0.0%

(4.0)

レポート

講義名

心理学統計法Ⅱ

自由記述項目まとめ

F. 授業全体の満足度の理由を記述してください。

- ・自分が苦手な分野であったため、理解するのが難しく自分自身がやりきれていない感じがしたため。
- ・理解したい内容や深くやっておきたい題材の課題を出してくれたので
- ・特に不満がない為
- ・資料が見やすかった。
- ・答えをはっきりと教えてくれない時があったので、あやふやになってしまい困った時があったからです。
- ・分かりやすかった

G. この授業の改善すべき点や良かった点を記述してください。

- ・良かった点としては、オンラインの人に毎回やったところをメールで送ってもらっているのが良いと感じた。
- ・課題を出してほしいといえば出してもらえたこと
- ・資料がわかりやすかった
- ・課題を出してくれるため、自分がわかっていない箇所が分かり、復習がしやすかった。
- ・もう少し課題の答えを教えてください。
- ・説明がわかりやすかった